

PREFEITURA DE RONDON DO PARÁ

Pará
 Governo Municipal de Rondon do Pará
 Consolidação

RELATÓRIO RESUMIDO DA EXECUÇÃO ORÇAMENTÁRIA
 BALANÇO ORÇAMENTÁRIO
 ORÇAMENTOS FISCAL E DA SEGURIDADE SOCIAL
 6º bimestre de 2018 (Novembro a Dezembro)

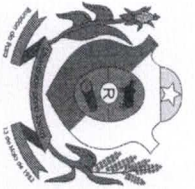
2017-2020
 Pag.: 0001

RREO - ANEXO 1 (LRF, Art. 52, inciso I, alínea 'a' e 'b' do inciso II e § 1o.)

RECEITAS ORÇAMENTÁRIAS	PREVISÃO INICIAL	PREVISÃO ATUALIZADA (a)	RECEITAS REALIZADAS			SALDO A REALIZAR (a-c)
			NO BIMESTRE (b)	% b/a	ATE O BIMESTRE (c)	
RECEITAS (exceto intra-orçamentárias) (1)	129.800.000,00	129.800.000,00	18.027.261,76	13,89	87.606.180,09	42.193.819,91
RECEITAS CORRENTES	110.647.000,00	110.647.000,00	17.784.761,76	16,07	85.687.205,88	24.959.794,12
IMPOSTOS, TAXAS E CONTRIBUIÇÕES DE MELHORIA	28.095.000,00	28.095.000,00	3.545.397,88	12,62	6.800.999,83	24,21
Impostos	27.085.000,00	27.085.000,00	3.291.184,00	12,15	5.998.775,72	22,15
Taxas	1.010.000,00	1.010.000,00	254.213,88	25,17	802.224,11	79,43
CONTRIBUIÇÕES	0,00	0,00	0,00	0,00	0,00	0,00
Contribuições de melhoria	1.800.000,00	1.800.000,00	351.482,86	19,53	1.859.956,51	103,33
Contribuições sociais	0,00	0,00	0,00	0,00	0,00	0,00
Contribuições econômicas	0,00	0,00	0,00	0,00	0,00	0,00
Contribuição para entidades privadas de serviços social e de formação profissional	0,00	0,00	0,00	0,00	0,00	0,00
Contribuição para o custeio do serviço de iluminação pública	0,00	0,00	0,00	0,00	0,00	0,00
RECEITA PATRIMONIAL	1.800.000,00	1.800.000,00	351.482,86	19,53	1.859.956,51	103,33
Exploração do Patrimônio Imobiliário do Estado	238.000,00	238.000,00	34.516,81	14,50	169.031,25	71,02
Valores mobiliários	15.000,00	15.000,00	3.052,47	20,35	8.511,42	56,74
Delegação de Serviços Públicos mediante Concessão, Permissão, Autorização ou Licença	223.000,00	223.000,00	31.464,34	14,11	160.519,83	71,98
Exploração de Recursos Naturais	0,00	0,00	0,00	0,00	0,00	0,00
Exploração do Patrimônio Intangível	0,00	0,00	0,00	0,00	0,00	0,00
Cessão de Direitos	0,00	0,00	0,00	0,00	0,00	0,00
Demais Receitas Patrimoniais	0,00	0,00	0,00	0,00	0,00	0,00
RECEITA AGROPECUÁRIA	0,00	0,00	0,00	0,00	0,00	0,00
RECEITA INDUSTRIAL	0,00	0,00	0,00	0,00	0,00	0,00
RECEITA DE SERVIÇOS	6.080.000,00	6.080.000,00	355.232,31	5,84	3.798.184,95	62,47
Serviços Administrativos e Comerciais Gerais	4.880.000,00	4.880.000,00	355.232,31	7,28	3.664.735,35	75,10
Serviços e Atividades Referentes à Navegação e ao Transporte	0,00	0,00	0,00	0,00	0,00	0,00

R\$ 1,00

Marcelo Alves dos Santos



Pará
Governo Municipal de Rondon do Pará
Consolidado

PREFEITURA DE RONDON DO PARA

RELATÓRIO RESUMIDO DA EXECUÇÃO ORÇAMENTÁRIA
BALANÇO ORÇAMENTÁRIO
ORÇAMENTOS FISCAL E DA SEGURIDADE SOCIAL
6º bimestre de 2018 (Novembro a Dezembro)

2017-2020
Pag.: 0002

Serviços e Atividades Referentes à Saúde	1.200.000,00	1.200.000,00	0,00	0,00	0,00	133.449,60	11,12	1.066.550,40
Serviços e Atividades Financeiras	0,00	0,00	0,00	0,00	0,00	0,00	0,00	0,00
Outros Serviços	0,00	0,00	0,00	0,00	0,00	0,00	0,00	0,00
TRASFERÊNCIAS CORRENTES	74.434.000,00	74.434.000,00	13.498.131,90	18,13	73.059.033,34	98,15	1.374.966,66	
Transferências da União e de suas Entidades	32.264.000,00	32.264.000,00	6.323.986,68	19,60	30.155.331,45	93,46	2.108.668,55	
Transferências do Estado e do Distrito Federal e de suas Entidades	12.170.000,00	12.170.000,00	2.505.696,23	20,59	14.446.694,34	118,71	-2.276.694,34	
Transferências dos Municípios e de suas Entidades	0,00	0,00	0,00	0,00	0,00	0,00	0,00	
Transferências de Instituições Privadas	0,00	0,00	0,00	0,00	0,00	0,00	0,00	
Transferências de Outras Instituições Públicas	30.000.000,00	30.000.000,00	4.668.448,99	15,56	28.457.007,55	94,86	1.542.992,45	
Transferências do Exterior	0,00	0,00	0,00	0,00	0,00	0,00	0,00	
Transferências de Pessoas Físicas	0,00	0,00	0,00	0,00	0,00	0,00	0,00	
Transferências Provenientes de Depósitos Não Identificados	0,00	0,00	0,00	0,00	0,00	0,00	0,00	
OUTRAS RECEITAS CORRENTES	0,00	0,00	0,00	0,00	0,00	0,00	0,00	
Multas Administrativas, Contratuais e Judiciais	0,00	0,00	0,00	0,00	0,00	0,00	0,00	
Indenizações, Restituições e Ressarcimentos	0,00	0,00	0,00	0,00	0,00	0,00	0,00	
Bens, Direitos e Valores Incorporados ao Patrimônio Público	0,00	0,00	0,00	0,00	0,00	0,00	0,00	
Demais Receitas Correntes	0,00	0,00	0,00	0,00	0,00	0,00	0,00	
RECEITAS DE CAPITAL	19.153.000,00	19.153.000,00	242.500,00	1,27	1.918.974,21	10,02	17.234.025,79	
OPERAÇÕES DE CRÉDITO	0,00	0,00	0,00	0,00	0,00	0,00	0,00	
Operações de crédito - Mercado Interno	0,00	0,00	0,00	0,00	0,00	0,00	0,00	
Operações de crédito - Mercado Externo	0,00	0,00	0,00	0,00	0,00	0,00	0,00	
ALIENAÇÃO DE BENS	0,00	0,00	0,00	0,00	0,00	0,00	0,00	
Alienação de Bens Móveis	0,00	0,00	0,00	0,00	0,00	0,00	0,00	
Alienação de Bens Imóveis	0,00	0,00	0,00	0,00	0,00	0,00	0,00	
Alienação de Bens Intangíveis	0,00	0,00	0,00	0,00	0,00	0,00	0,00	
AMORTIZAÇÕES DE EMPRÉSTIMOS	0,00	0,00	0,00	0,00	0,00	0,00	0,00	
TRANSFERÊNCIAS DE CAPITAL	19.153.000,00	19.153.000,00	242.500,00	1,27	1.918.974,21	10,02	17.234.025,79	
Transferências da União e de suas Entidades	18.423.000,00	18.423.000,00	242.500,00	1,32	307.306,41	1,67	18.115.693,59	
Transferências dos Estados e do Distrito Federal e de suas Entidades	730.000,00	730.000,00	0,00	0,00	1.611.667,80	220,78	-881.667,80	
Transferências dos Municípios e de suas Entidades	0,00	0,00	0,00	0,00	0,00	0,00	0,00	
Transferências de Instituições Privadas	0,00	0,00	0,00	0,00	0,00	0,00	0,00	



PREFEITURA DE RONDON DO PARA

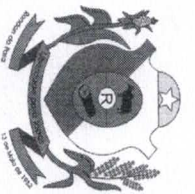
Pará
 Governo Municipal de Rondon do Pará
 Consolidação

RELATÓRIO RESUMIDO DA EXECUÇÃO ORÇAMENTÁRIA
 BALANÇO ORÇAMENTÁRIO
 ORÇAMENTOS FISCAL E DA SEGURIDADE SOCIAL
 6º bimestre de 2018 (Novembro a Dezembro)

2017-2020
 Pag.: 0004

DESPESAS ORÇAMENTÁRIAS	DOTAÇÃO INICIAL (d)	DOTAÇÃO ATUALIZADA (e)	DESPESAS EMPENHADAS		SALDO (g)=(e-f)	DESPESAS LIQUIDADAS		SALDO (i)=(e-h)	DESPESAS PAGAS ATÉ O BIMESTRE (j)	INSCRITAS EM RESTOS A PAGAR NÃO PROCESSADOS (k)
			NO BIMESTRE	ATÉ O BIMESTRE (f)		NO BIMESTRE	ATÉ O BIMESTRE (h)			
DESPESAS (exceto intr orçamentárias) (VIII)	129.800.000,00	129.868.406,00	7.470.623,23	96.976.828,37	32.891.577,63	21.312.831,54	95.618.622,53	34.249.783,47	82.304.514,01	1.358.205,84
DESPESAS CORRENTES	100.765.000,00	115.222.085,00	8.174.634,89	91.392.556,01	23.829.528,99	20.213.855,04	90.853.795,51	24.368.289,49	78.044.895,88	538.760,50
Pessoal e encargos so	56.575.000,00	69.819.530,00	9.886.656,45	65.542.739,48	4.276.790,52	14.337.538,31	65.503.984,27	4.315.545,73	56.412.130,26	38.755,21
Outras despesas corre	44.240.000,00	45.402.555,00	-1.712.021,56	25.849.816,53	19.552.738,47	5.876.316,71	25.349.811,24	20.052.743,76	21.632.765,62	500.005,29
DESPESAS DE CAPITAL	28.283.000,00	13.894.321,00	-704.011,66	5.584.272,36	8.310.048,64	1.098.976,50	4.764.827,02	9.129.493,98	4.259.618,13	819.445,34
Investimentos	25.203.000,00	12.648.589,00	-598.274,30	4.517.162,12	8.131.426,88	911.398,68	3.698.767,24	8.949.821,76	3.251.634,89	818.394,88
Inversões financeiras	1.030.000,00	30.002,00	0,00	0,00	30.002,00	0,00	0,00	30.002,00	0,00	0,00
Amortização de dívida	2.050.000,00	1.215.730,00	-105.737,36	1.067.110,24	148.619,76	187.577,82	1.066.059,78	149.670,22	1.007.983,24	1.050,46
Reserva de contingênci	752.000,00	752.000,00	0,00	0,00	752.000,00	0,00	0,00	752.000,00	0,00	0,00
DESPESAS (intra-orçamentárias)(IX)	200.000,00	131.594,00	9.768,10	44.026,95	87.567,05	9.826,62	40.606,74	90.987,26	6.424,85	3.420,21
SUBTOTAL DAS DESPESAS(X)=(VIII+IX)	130.000.000,00	130.000.000,00	7.480.391,33	97.020.855,32	32.979.144,68	21.322.658,16	95.659.229,27	34.340.770,73	82.310.938,86	1.361.626,05
AMORTIZAÇÃO DA DÍVIDA REFINANCIAMENTO (XI)										
AMORT. DA DÍVIDA INT										
Dívida mobiliária										
Outras dívidas										
AMORT. DA DÍVIDA EXT										
Dívida mobiliária										
Outras dívidas										
SUBTOTAL COM REFINANCIAMENTO (XII)=(X+XI)	130.000.000,00	130.000.000,00	7.480.391,33	97.020.855,32	32.979.144,68	21.322.658,16	95.659.229,27	34.340.770,73	82.310.938,86	1.361.626,05
SUPERAVIT (XIII)	-	-	-	-	0,00	-	-	-	-	-

Marcelo Alves dos
 Contador
 CRC/PA 011770



Pará
 Governo Municipal de Rondon do Pará
 Consolidação

PREFEITURA DE RONDON DO PARA

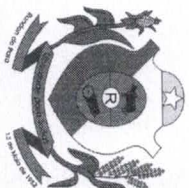
RELATÓRIO RESUMIDO DA EXECUÇÃO ORÇAMENTÁRIA
 BALANÇO ORÇAMENTÁRIO
 ORÇAMENTOS FISCAL E DA SEGURIDADE SOCIAL
 6º bimestre de 2018 (Novembro a Dezembro)

2017-2020
 Pag.: 0005

TOTAL (XIV)=(XII+XIII)	130.000.000,00	130.000.000,00	7.480.391,33	97.020.855,32	32.979.144,68	21.322.658,16	95.659.229,27	34.340.770,73	82.310.938,86	1.361.626,05
Reserva do RPPS	0,00	0,00	0,00	0,00	0,00	0,00	0,00	0,00	0,00	0,00

RECEITAS ORÇAMENTÁRIAS	PREVISÃO INICIAL	PREVISÃO ATUALIZADA (a)	RECEITAS REALIZADAS				SALDO A REALIZAR (a-c)
			NO BIMESTRE (b)	% b/a	ATÉ O BIMESTRE (c)	% c/a	
RECEITAS (Intra-orçamentárias) (II)	200.000,00	200.000,00	0,00	13,89	11.606,59	67,49	188.393,41
RECEITAS CORRENTES	200.000,00	200.000,00	0,00	0,00	11.606,59	5,80	188.393,41
IMPOSTOS, TAXAS E CONTRIBUIÇÕES DE MELHORIA	0,00	0,00	0,00	0,00	0,00	0,00	0,00
Impostos	0,00	0,00	0,00	0,00	0,00	0,00	0,00
Taxas	0,00	0,00	0,00	0,00	0,00	0,00	0,00
Contribuição de melhoria	0,00	0,00	0,00	0,00	0,00	0,00	0,00
CONTRIBUIÇÕES	0,00	0,00	0,00	0,00	0,00	0,00	0,00
Contribuições sociais	0,00	0,00	0,00	0,00	0,00	0,00	0,00
Contribuições econômicas	0,00	0,00	0,00	0,00	0,00	0,00	0,00
Contribuição para entidades privadas de serviços social e de formação profissional.	0,00	0,00	0,00	0,00	0,00	0,00	0,00
Contribuição para o custeio do serviço de iluminação pública	0,00	0,00	0,00	0,00	0,00	0,00	0,00
RECEITA PATRIMONIAL	0,00	0,00	0,00	0,00	0,00	0,00	0,00
RECEITA PATRIMONIAL	0,00	0,00	0,00	0,00	0,00	0,00	0,00
Exploração do Patrimônio Imobiliário do Estado	0,00	0,00	0,00	0,00	0,00	0,00	0,00
Valores mobiliários	0,00	0,00	0,00	0,00	0,00	0,00	0,00
Delegação de Serviços Públicos Mediante Concessão, Permissão, Autorização ou Licença.	0,00	0,00	0,00	0,00	0,00	0,00	0,00
Exploração de Recursos Naturais.	0,00	0,00	0,00	0,00	0,00	0,00	0,00
Exploração do Patrimônio Intangível.	0,00	0,00	0,00	0,00	0,00	0,00	0,00
Cessão de Direitos.	0,00	0,00	0,00	0,00	0,00	0,00	0,00
Demais Receitas Patrimoniais.	0,00	0,00	0,00	0,00	0,00	0,00	0,00
RECEITA AGROPECUÁRIA	0,00	0,00	0,00	0,00	0,00	0,00	0,00
RECEITA INDUSTRIAL	0,00	0,00	0,00	0,00	0,00	0,00	0,00

Marcelo Alves dos Santos
 Marcelo Alves dos Santos
 Contador
 CRC/PA 011770/0-0



Pará
 Governo Municipal de Rondon do Pará
 Consolidado

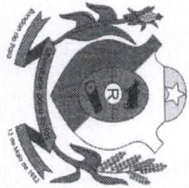
PREFEITURA DE RONDON DO PARA

RELATORIO RESUMIDO DA EXECUÇÃO ORÇAMENTÁRIA
 BALANÇO ORÇAMENTÁRIO
 ORÇAMENTOS FISCAL E DA SEGURIDADE SOCIAL
 6º bimestre de 2018 (Novembro a Dezembro)

2017-2020
 Pag.: 0006

RECEITA DE SERVIÇOS	200.000,00	200.000,00	0,00	0,00	11.606,59	5,80	188.393,41
Serviços Administrativos e Comerciais Gerais	200.000,00	200.000,00	0,00	0,00	11.606,59	5,80	188.393,41
Serviços e Atividades Referentes à Navegação e ao Transporte	0,00	0,00	0,00	0,00	0,00	0,00	0,00
Serviços e Atividades Referentes à Saúde	0,00	0,00	0,00	0,00	0,00	0,00	0,00
Serviços e Atividades Financeiras	0,00	0,00	0,00	0,00	0,00	0,00	0,00
Outros Serviços	0,00	0,00	0,00	0,00	0,00	0,00	0,00
TRANSFERÊNCIAS CORRENTES	0,00	0,00	0,00	0,00	0,00	0,00	0,00
Transferências da União e de suas Entidades	0,00	0,00	0,00	0,00	0,00	0,00	0,00
Transferências dos Estados e do Distrito Federal e de suas Entidades	0,00	0,00	0,00	0,00	0,00	0,00	0,00
Transferências dos Municípios e de suas Entidades	0,00	0,00	0,00	0,00	0,00	0,00	0,00
Transferências de Instituições Privadas	0,00	0,00	0,00	0,00	0,00	0,00	0,00
Transferências de Outras Instituições Públicas	0,00	0,00	0,00	0,00	0,00	0,00	0,00
Transferências do Exterior	0,00	0,00	0,00	0,00	0,00	0,00	0,00
Transferências de Pessoas Físicas	0,00	0,00	0,00	0,00	0,00	0,00	0,00
Transferências Provenientes de Depósitos Não Identificados	0,00	0,00	0,00	0,00	0,00	0,00	0,00
OUTRAS RECEITAS CORRENTES	0,00	0,00	0,00	0,00	0,00	0,00	0,00
Multas Administrativas, Contratuais e Judiciais	0,00	0,00	0,00	0,00	0,00	0,00	0,00
Indenizações, Restituições e Ressarcimentos	0,00	0,00	0,00	0,00	0,00	0,00	0,00
Bens, Direitos e Valores Incorporados ao Patrimônio Público	0,00	0,00	0,00	0,00	0,00	0,00	0,00
Demais Receitas Correntes	0,00	0,00	0,00	0,00	0,00	0,00	0,00
RECEITAS DE CAPITAL	0,00	0,00	0,00	0,00	0,00	0,00	0,00
OPERAÇÕES DE CRÉDITO	0,00	0,00	0,00	0,00	0,00	0,00	0,00
Operações de crédito - Mercado Interno	0,00	0,00	0,00	0,00	0,00	0,00	0,00
Operações de crédito - Mercado Externo	0,00	0,00	0,00	0,00	0,00	0,00	0,00
ALIEIÇÃO DE BENS	0,00	0,00	0,00	0,00	0,00	0,00	0,00
Alienação de Bens Móveis	0,00	0,00	0,00	0,00	0,00	0,00	0,00
Alienação de Bens Imóveis	0,00	0,00	0,00	0,00	0,00	0,00	0,00
Alienação de Bens Intangíveis	0,00	0,00	0,00	0,00	0,00	0,00	0,00
AMORTIZAÇÕES DE EMPRÉSTIMOS	0,00	0,00	0,00	0,00	0,00	0,00	0,00
TRANSFERÊNCIAS DE CAPITAL	0,00	0,00	0,00	0,00	0,00	0,00	0,00
Transferências da União e de suas Entidades	0,00	0,00	0,00	0,00	0,00	0,00	0,00

Marcelo Alves dos Santos
 Marcelo Alves dos Santos
 Contador
 CRC/PA 011770/O-0



PREFEITURA DE RONDON DO PARA

Pará
 Governo Municipal de Rondon do Pará
 Consolidação

RELATÓRIO RESUMIDO DA EXECUÇÃO ORÇAMENTÁRIA
 BALANÇO ORÇAMENTÁRIO
 ORÇAMENTOS FISCAL E DA SEGURIDADE SOCIAL
 6º bimestre de 2018 (Novembro a Dezembro)

2017-2020
 Pág.: 0007


	DOTAÇÃO INICIAL (d)	DOTAÇÃO ATUALIZADA (e)	DESPESAS EMPENHADAS		SALDO (g)=(e-f)	DESPESAS LIQUIDADAS		SALDO (i)=(e-h)	DESPESAS PAGAS ATÉ O BIMESTRE (j)	INSCRITAS EM RESTOS A PAGAR NÃO PROCESSADOS (k)
			NO BIMESTRE	ATÉ O BIMESTRE (f)		NO BIMESTRE	ATÉ O BIMESTRE (h)			
Transferências dos Estados e do Distrito Federal e de suas Entidades			0,00	0,00	0,00	0,00	0,00	0,00	0,00	
Transferências dos Municípios e de suas Entidades			0,00	0,00	0,00	0,00	0,00	0,00	0,00	
Transferências de Instituições Privadas			0,00	0,00	0,00	0,00	0,00	0,00	0,00	
Transferências de Outras Instituições Públicas			0,00	0,00	0,00	0,00	0,00	0,00	0,00	
Transferências do Exterior			0,00	0,00	0,00	0,00	0,00	0,00	0,00	
Transferências de Pessoas Físicas			0,00	0,00	0,00	0,00	0,00	0,00	0,00	
Transferências Provenientes de Depósitos Não Identificados			0,00	0,00	0,00	0,00	0,00	0,00	0,00	
OUTRAS RECEITAS DE CAPITAL			0,00	0,00	0,00	0,00	0,00	0,00	0,00	
Integralização do Capital Social			0,00	0,00	0,00	0,00	0,00	0,00	0,00	
Remuneração das Disponibilidades do Tesouro			0,00	0,00	0,00	0,00	0,00	0,00	0,00	
Resgate de Títulos do Tesouro			0,00	0,00	0,00	0,00	0,00	0,00	0,00	
Demais Receitas de Capital			0,00	0,00	0,00	0,00	0,00	0,00	0,00	

DESPESAS INTRA-ORÇAMENTÁRIAS	DOTAÇÃO INICIAL (d)	DOTAÇÃO ATUALIZADA (e)	DESPESAS EMPENHADAS		SALDO (g)=(e-f)	DESPESAS LIQUIDADAS		SALDO (i)=(e-h)	DESPESAS PAGAS ATÉ O BIMESTRE (j)	INSCRITAS EM RESTOS A PAGAR NÃO PROCESSADOS (k)
			NO BIMESTRE	ATÉ O BIMESTRE (f)		NO BIMESTRE	ATÉ O BIMESTRE (h)			
DESPESAS (intra-organizacionais)(IX)	200.000,00	131.594,00	9.768,10	44.026,95	87.567,05	9.826,62	40.606,74	90.987,26	6.424,85	3.420,21
DESPESAS CORRENTES	200.000,00	131.594,00	9.768,10	44.026,95	87.567,05	9.826,62	40.606,74	90.987,26	6.424,85	3.420,21
Outras despesas correntes	200.000,00	131.594,00	9.768,10	44.026,95	87.567,05	9.826,62	40.606,74	90.987,26	6.424,85	3.420,21
DESPESAS DE CAPITAL	0,00	0,00	0,00	0,00	0,00	0,00	0,00	0,00	0,00	0,00

FONTE: SISTEMA: Aspect Informática - UNIDADE RESPONSÁVEL: Prefeitura Municipal de Rondon do Pará - DATA DA EMISSÃO: 31/01/2019 - HORA DA EMISSÃO: 11:02:14

NOTAS: (*) - No modelo da STN inexistente coluna para reduções de dotação. Por este motivo, as reduções foram deduzidas na própria coluna de 'Créditos adicionais', motivo pelo qual esta coluna poderá conter valores negativos, não sendo portanto nenhum erro ser exibido valores negativos na coluna 'Créditos adicionais'.

Marcelo Alves dos Santos
 Marcelo Alves dos Santos
 Contador
 CRC/PA 0117700-0



Pará
Governo Municipal de Rondon do Pará
Consolidado

PREFEITURA DE RONDON DO PARA

RELATÓRIO RESUMIDO DA EXECUÇÃO ORÇAMENTÁRIA
BALANÇO ORÇAMENTÁRIO
ORÇAMENTOS FISCAL E DA SEGURIDADE SOCIAL
6º bimestre de 2018 (Novembro a Dezembro)

2017-2020
Pag.: 0008

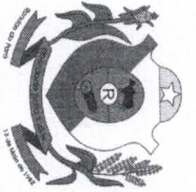
Marcelo Alves dos Santos

ARNALDO FERREIRA ROCHA
PREFEITO

MARCELO ALVES DOS SANTOS
CONTADOR

EIJAINE CRISTINA GOMES DA ROCHA OLIVEIRA
SECRETÁRIA MUNICIPAL

AIDAN DA SILVA SANTOS
CONTROLE INTERNO



PREFEITURA DE RONDON DO PARA

Pará
 Governo Municipal de Rondon do Pará
 Consórcio

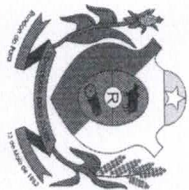
RELATÓRIO RESUMIDO DA EXECUÇÃO ORÇAMENTÁRIA
 DEMONSTRATIVO DA EXECUÇÃO DAS DESPESAS POR FUNÇÃO/SUBFUNÇÃO
 ORÇAMENTO FISCAL E DA SEGURIDADE SOCIAL
 6º bimestre de 2018 (Novembro a Dezembro)

2017-2020
 Pag.: 0001

R\$ 1,00

FUNÇÃO / SUBFUNÇÃO	DOTAÇÃO INICIAL	DOTAÇÃO ATUALIZADA (a)	DESPESAS EMPENHADAS			SALDO (c) = (a-b)	DESPESAS LIQUIDADAS			SALDO (e) = (a-d)	INSCRITAS EM RESTOS A PAGAR NÃO PROCESSADOS (f)
			NO BIMESTRE	ATÉ O BIMESTRE (b)	%(b/total)		NO BIMESTRE	ATÉ O BIMESTRE (d)	%(d/total)		
DESPESAS (EXCETO INTRA-ORÇAMENTARIAS) (1)	129.800.000,00	129.868.406,00	7.470.623,23	96.976.828,37	99,95	32.891.577,63	21.312.831,54	95.618.622,53	99,96	34.249.783,47	1.358.205,84
LEGISLATIVA											
Ação Legislativa	2.995.000,00	3.024.000,00	0,00	1.987.340,18	2,05	1.036.659,82	0,00	1.869.469,36	1,95	1.154.530,64	117.870,82
Demais Subfunções	2.659.000,00	2.688.000,00	0,00	1.967.240,18	2,03	720.759,82	0,00	1.858.569,36	1,94	829.430,64	108.670,82
ADMINISTRAÇÃO											
Planejamento e Orçamento	12.471.000,00	12.891.731,00	470.211,32	10.589.733,58	10,91	2.301.997,42	2.322.452,00	10.482.278,60	10,96	2.409.452,40	107.454,98
Administração Geral	185.000,00	95.300,00	214,80	214,80	0,00	95.085,20	214,80	214,80	0,00	95.085,20	0,00
Administração Financeira	9.229.100,00	9.465.980,00	637.405,87	8.530.664,52	8,79	935.315,48	1.898.496,15	8.478.254,54	8,86	987.725,46	52.409,98
Controle Interno	1.334.000,00	2.310.976,00	-140.269,35	1.864.434,41	1,92	446.541,59	391.711,05	1.855.934,41	1,94	455.041,59	8.500,00
Normatização e Fiscalização	34.000,00	24.001,00	0,00	0,00	0,00	24.001,00	0,00	0,00	0,00	24.001,00	0,00
Tecnologia da Informação	140.000,00	140.000,00	0,00	0,00	0,00	140.000,00	0,00	0,00	0,00	140.000,00	0,00
Ordenamento territorial	70.000,00	70.000,00	0,00	0,00	0,00	70.000,00	0,00	0,00	0,00	70.000,00	0,00
Formação de Recursos Human	120.000,00	120.000,00	0,00	0,00	0,00	120.000,00	0,00	0,00	0,00	120.000,00	0,00
Administração de Receitas	19.000,00	24.003,00	0,00	0,00	0,00	24.003,00	0,00	0,00	0,00	24.003,00	0,00
Comunicação Social	80.000,00	80.000,00	0,00	0,00	0,00	80.000,00	0,00	0,00	0,00	80.000,00	0,00
Demais Subfunções	500.000,00	286.569,00	-27.140,00	194.439,85	0,20	92.149,15	32.030,00	147.874,85	0,15	138.694,15	46.545,00
SEGURANÇA PÚBLICA											
Policimento	629.900,00	274.902,00	0,00	0,00	0,00	274.902,00	0,00	0,00	0,00	274.902,00	0,00
Demais Subfunções	126.000,00	65.301,00	9.600,00	50.400,00	0,05	14.901,00	9.600,00	49.700,00	0,05	15.601,00	700,00
ASSISTÊNCIA SOCIAL											
Assistência ao Idoso	78.000,00	51.301,00	8.200,00	41.300,00	0,04	10.001,00	8.200,00	41.300,00	0,04	10.001,00	0,00
Assistência de Portador de	48.000,00	14.000,00	1.400,00	9.100,00	0,01	4.900,00	1.400,00	8.400,00	0,01	5.600,00	700,00
Assistência à Criança e ao	8.316.000,00	8.086.010,00	251.264,48	4.317.380,70	4,45	3.768.629,30	932.865,67	4.264.943,70	4,46	3.821.066,30	52.437,00
Assistência Comunitária	32.000,00	78.000,00	0,00	0,00	0,00	78.000,00	0,00	0,00	0,00	78.000,00	0,00
	1.807.600,00	1.731.795,00	16.196,24	863.431,91	0,89	868.365,09	180.523,45	854.231,91	0,89	877.563,09	9.200,00
	1.966.000,00	2.094.844,00	1.963,47	1.127.084,99	1,16	967.759,01	220.237,64	1.086.847,99	1,14	1.007.996,01	40.237,00

MARCELO ALVES DOS SANTOS
 Marcelo Alves dos Santos
 Contador
 CRC/PA 011770/O-0



PREFEITURA DE RONDON DO PARA

Pará
 Governo Municipal de Rondon do Pará
 Consolidado

RELATÓRIO RESUMIDO DA EXECUÇÃO ORÇAMENTÁRIA
 DEMONSTRATIVO DA EXECUÇÃO DAS DESPESAS POR FUNÇÃO/SUBFUNÇÃO
 ORÇAMENTO FISCAL E DA SEGURIDADE SOCIAL
 6º bimestre de 2018 (Novembro a Dezembro)

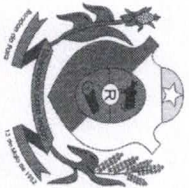
2017-2020
 Pag.: 0002

RREO - Anexo 2 (LRF, Art.52, inciso II, alínea 'c')

R\$ 1,00

FUNÇÃO / SUBFUNÇÃO	DOTAÇÃO INICIAL	DOTAÇÃO ATUALIZADA	DESPESAS EMPENHADAS			SALDO	DESPESAS LIQUIDADAS			SALDO	INSCRITAS EM RESTOS A PAGAR NÃO PROCESSADOS
			NO BIMESTRE	ATÉ O BIMESTRE (b)	%(b/total)		NO BIMESTRE	ATÉ O BIMESTRE (d)	%(d/total)		
Administração Geral	3.344.400,00	3.298.696,00	217.084,77	2.215.443,80	2,28	1.083.252,20	510.624,58	2.212.443,80	2,31	1.086.252,20	3.000,00
Demais Subfunções	1.088.000,00	850.675,00	16.020,00	111.420,00	0,11	739.255,00	21.480,00	111.420,00	0,12	739.255,00	0,00
SAÚDE	23.773.000,00	34.567.469,00	-1.917.432,67	20.737.625,86	21,37	13.829.843,14	4.922.190,93	20.684.418,56	21,62	13.883.050,44	53.207,30
Atenção Básica	8.138.000,00	12.304.422,00	-1.467.770,17	6.462.770,96	6,66	5.841.651,04	1.338.702,10	6.455.818,96	6,75	5.848.603,04	6.952,00
Assistência Hospitalar e A	8.820.000,00	14.085.277,00	-847.810,52	9.966.543,25	10,27	4.118.733,75	2.385.601,64	9.927.738,41	10,38	4.157.538,59	38.804,84
Suporte Profilático e Tera	1.710.000,00	2.071.679,00	7.726,52	938.494,58	0,97	1.133.184,42	390.139,83	932.094,58	0,97	1.139.584,42	6.400,00
Vigilância Sanitária	234.000,00	641.624,00	10.994,26	673.818,82	0,69	74.572,18	133.496,51	567.268,73	0,59	74.355,27	0,00
Vigilância Epidemiológica	1.139.000,00	1.388.391,00	0,00	2.127.729,52	2,19	1.172.346,48	528.318,98	2.126.679,06	2,22	1.173.396,94	1.050,46
Administração Geral	2.956.000,00	3.300.076,00	0,00	1.000,00	0,00	775.000,00	0,00	1.000,00	0,00	775.000,00	0,00
Demais Subfunções	776.000,00	776.000,00	0,00	0,00	0,00	5,00	0,00	0,00	0,00	5,00	0,00
TRABALHO	30.000,00	5,00	0,00	0,00	0,00	5,00	0,00	0,00	0,00	5,00	0,00
Fomento ao Trabalho	30.000,00	5,00	0,00	0,00	0,00	5,00	0,00	0,00	0,00	5,00	0,00
EDUCAÇÃO	45.908.000,00	45.216.085,00	8.648.828,16	44.105.169,33	45,46	1.110.915,67	10.561.538,88	44.083.248,96	46,08	1.132.836,04	21.920,37
Ensino Fundamental	27.643.500,00	35.051.586,00	7.457.114,66	34.334.395,86	35,39	717.190,14	8.230.560,62	34.332.645,86	35,89	718.940,14	1.750,00
Ensino Médio	250.000,00	273.162,00	0,00	273.161,32	0,28	0,68	273.161,32	273.161,32	0,29	0,68	0,00
Ensino Superior	369.000,00	5.020,00	0,00	0,00	0,00	5.020,00	0,00	0,00	0,00	5.020,00	0,00
Educação Infantil	9.513.000,00	6.076.495,00	1.246.123,02	5.971.132,76	6,15	105.362,24	1.246.123,02	5.958.762,39	6,23	117.732,61	12.370,37
Educação de Jovens e Adulte	256.000,00	4.087,00	0,00	0,00	0,00	4.087,00	0,00	0,00	0,00	4.087,00	0,00
Educação Especial	48.000,00	7.001,00	0,00	0,00	0,00	7.001,00	0,00	0,00	0,00	7.001,00	0,00
Administração Geral	3.206.500,00	1.552.962,00	205.684,36	1.501.742,09	1,55	51.219,91	351.245,63	1.493.942,09	1,56	59.019,91	7.800,00
Demais Subfunções	4.622.000,00	2.245.772,00	-260.093,88	2.024.737,30	2,09	221.034,70	460.448,29	2.024.737,30	2,12	221.034,70	0,00
CULTURA	880.000,00	1.217.976,00	138.941,04	1.082.911,53	1,12	135.064,47	206.143,09	1.082.911,53	1,13	135.064,47	0,00
Patrimônio Histórico, Arti	50.000,00	1,00	0,00	0,00	0,00	1,00	0,00	0,00	0,00	1,00	0,00
Difusão Cultural	830.000,00	1.217.975,00	138.941,04	1.082.911,53	1,12	135.063,47	206.143,09	1.082.911,53	1,13	135.063,47	0,00
DIREITOS DA CIDADANIA	250.000,00	118.781,00	1.188,22	17.244,57	0,02	101.536,43	1.188,22	17.244,57	0,02	101.536,43	0,00
direitos Individuais, Cole	98.000,00	68.000,00	1.068,22	3.362,93	0,00	64.637,07	1.068,22	3.362,93	0,00	64.637,07	0,00
Demais Subfunções	152.000,00	50.781,00	120,00	13.881,64	0,01	36.899,36	120,00	13.881,64	0,01	36.899,36	0,00

Marcelo Alves dos Santos
 Contador
 CRC/PA 011770/0-0



Pará
 Governo Municipal de Rondon do Pará
 Consolidação

PREFEITURA DE RONDON DO PARA

RELATÓRIO RESUMIDO DA EXECUÇÃO ORÇAMENTÁRIA
 DEMONSTRATIVO DA EXECUÇÃO DAS DESPESAS POR FUNÇÃO/SUBFUNÇÃO
 ORÇAMENTO FISCAL E DA SEGURIDADE SOCIAL
 6º bimestre de 2018 (Novembro a Dezembro)

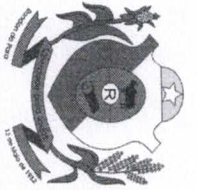
2017-2020
 Pag.: 0003

R\$ 1,00

RREO - Anexo 2 (LRF, Art.52, inciso II, alínea 'c')

FUNÇÃO / SUBFUNÇÃO	DOTAÇÃO INICIAL	DOTAÇÃO ATUALIZADA (a)	DESPESAS EMPENHADAS			SALDO (c) = (a-b)	DESPESAS LIQUIDADAS			SALDO (e) = (a-d)	INSCRITAS EM RESTOS A PAGAR NÃO PROCESSADOS (f)
			NO BIMESTRE	ATÉ 0 BIMESTRE (b)	%		NO BIMESTRE	ATÉ 0 BIMESTRE (d)	%		
URBANISMO	12.315.000,00	7.795.358,00	-665.418,02	3.553.464,78	3,66	4.241.893,22	656.535,66	3.327.323,78	3,48	4.468.034,22	226.141,00
Infra-Estrutura Urbana	4.760.000,00	1.028.482,00	-231.288,00	382.000,00	0,39	646.482,00	34.500,00	155.859,00	0,16	872.623,00	226.141,00
Serviços Urbanos	2.030.000,00	2.030.000,00	64.851,92	251.271,73	0,26	1.778.728,27	64.851,92	251.271,73	0,26	1.778.728,27	0,00
Administração Geral	40.000,00	1,00	0,00	0,00	0,00	1,00	0,00	0,00	0,00	1,00	0,00
Demais Subfunções	5.485.000,00	4.736.875,00	-498.981,94	2.920.193,05	3,01	1.816.681,95	557.183,74	2.920.193,05	3,05	1.816.681,95	0,00
SANEAMENTO	6.835.000,00	5.645.178,00	0,00	3.420.125,18	3,53	2.225.052,82	165.254,41	3.211.151,48	3,36	2.434.026,52	208.973,70
Saneamento Básico Rural	160.000,00	60.001,00	0,00	0,00	0,00	60.001,00	0,00	0,00	0,00	60.001,00	0,00
Saneamento Básico Urbano	6.645.000,00	5.555.177,00	0,00	3.420.125,18	3,53	2.135.051,82	165.254,41	3.211.151,48	3,36	2.344.025,52	208.973,70
Administração Geral	30.000,00	30.000,00	0,00	0,00	0,00	30.000,00	0,00	0,00	0,00	30.000,00	0,00
GESTÃO AMBIENTAL	1.137.000,00	1.064.015,00	65.790,66	757.287,05	0,78	306.727,95	141.467,34	757.287,05	0,79	306.727,95	0,00
Preservação e Conservação	747.000,00	734.007,00	65.790,66	530.287,05	0,55	203.719,95	141.467,34	530.287,05	0,55	203.719,95	0,00
Controle Ambiental	130.000,00	5.004,00	0,00	0,00	0,00	5.004,00	0,00	0,00	0,00	5.004,00	0,00
Recuperação de Áreas Degra	80.000,00	80.000,00	0,00	2.000,00	0,00	78.000,00	0,00	2.000,00	0,00	78.000,00	0,00
Administração Geral	45.000,00	5.000,00	0,00	0,00	0,00	5.000,00	0,00	0,00	0,00	5.000,00	0,00
Demais Subfunções	135.000,00	240.004,00	0,00	225.000,00	0,23	15.004,00	0,00	225.000,00	0,24	15.004,00	0,00
AGRICULTURA	2.193.000,00	2.186.136,00	1.839,96	628.276,26	0,65	1.557.859,74	161.517,07	628.276,26	0,66	1.557.859,74	0,00
Abastecimento	28.000,00	30.000,00	75,08	7.945,08	0,01	22.054,92	75,08	7.945,08	0,01	22.054,92	0,00
Extensão Rural	40.000,00	40.000,00	0,00	0,00	0,00	40.000,00	0,00	0,00	0,00	40.000,00	0,00
Promoção da Produção Agrop	835.000,00	695.000,00	750,00	9.923,64	0,01	685.076,36	9.923,64	9.923,64	0,01	685.076,36	0,00
Administração Geral	825.000,00	956.136,00	1.014,88	610.407,54	0,63	345.728,46	151.518,35	610.407,54	0,64	345.728,46	0,00
Demais Subfunções	465.000,00	465.000,00	0,00	0,00	0,00	465.000,00	0,00	0,00	0,00	465.000,00	0,00
INDÚSTRIA	30.000,00	30.000,00	0,00	0,00	0,00	30.000,00	0,00	0,00	0,00	30.000,00	0,00
Mineração	30.000,00	30.000,00	0,00	0,00	0,00	30.000,00	0,00	0,00	0,00	30.000,00	0,00
COMÉRCIO E SERVIÇOS	50.000,00	10.003,00	0,00	0,00	0,00	10.003,00	0,00	0,00	0,00	10.003,00	0,00
Promoção Comercial	50.000,00	10.003,00	0,00	0,00	0,00	10.003,00	0,00	0,00	0,00	10.003,00	0,00
COMUNICAÇÕES	340.000,00	70.003,00	0,00	7.050,00	0,01	62.953,00	0,00	7.050,00	0,01	62.953,00	0,00
Telecomunicações	340.000,00	70.003,00	0,00	7.050,00	0,01	62.953,00	0,00	7.050,00	0,01	62.953,00	0,00

Marcelo Alves dos Santos
 Contador
 CRCIPA 0117700



PREFEITURA DE RONDON DO PARA

Pará
 Governo Municipal de Rondon do Pará
 Consórciado

RELATÓRIO RESUMIDO DA EXECUÇÃO ORÇAMENTÁRIA
 DEMONSTRATIVO DA EXECUÇÃO DAS DESPESAS POR FUNÇÃO/SUBFUNÇÃO
 ORÇAMENTO FISCAL E DA SEGURIDADE SOCIAL
 6º bimestre de 2018 (Novembro a Dezembro)

2017-2020
 Pag.: 0004

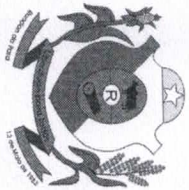
R\$ 1,00

RREO - Anexo 2 (LRF, Art.52, inciso II, alínea 'c')

FUNÇÃO / SUBFUNÇÃO	DOTAÇÃO INICIAL	DOTAÇÃO ATUALIZADA	DESPESAS EMPENHADAS			SALDO	DESPESAS LIQUIDADAS			SALDO	INSCRITAS EM RESTOS A PAGAR NÃO PROCESSADOS
			NO BIMESTRE	ATÉ 0 BIMESTRE (b)	%		NO BIMESTRE	ATÉ 0 BIMESTRE (d)	%		
ENERGIA											
Energia Elétrica	1.240.000,00	1.694.864,00	314.657,60	1.694.134,99	1,75	729,01	331.699,60	1.694.134,99	1,77	729,01	0,00
TRANSPORTE											
Transporte Rodoviário	1.240.000,00	1.694.864,00	314.657,60	1.694.134,99	1,75	729,01	331.699,60	1.694.134,99	1,77	729,01	0,00
Transporte Ferroviário	1.939.000,00	448.653,00	0,00	78.478,12	0,08	370.174,88	0,00	78.478,12	0,08	370.174,88	0,00
Administração Geral	1.905.000,00	418.653,00	0,00	78.050,00	0,08	340.603,00	0,00	78.050,00	0,08	340.603,00	0,00
Desporto e Lazer	10.000,00	20.000,00	0,00	428,12	0,00	19.571,88	0,00	428,12	0,00	19.571,88	0,00
Desporto Comunitário	24.000,00	20.000,00	0,00	870.064,21	0,90	456.737,79	295.063,54	300.563,54	0,31	1.026.238,46	569.500,67
ENCARGOS ESPECIAIS											
Serviço da Divida Interna	1.225.000,00	1.326.802,00	1.765,00	7.265,00	0,01	396.737,00	1.765,00	7.265,00	0,01	396.737,00	0,00
Administração Geral	515.000,00	404.002,00	1.765,00	7.265,00	0,01	396.737,00	1.765,00	7.265,00	0,01	396.737,00	0,00
Demais Subfunções	710.000,00	922.800,00	0,00	862.799,21	0,89	60.000,79	293.298,54	293.298,54	0,31	629.501,46	569.500,67
RESERVA DE CONTINGÊNCIA											
RESERVA DE CONTINGÊNCIA	752.000,00	752.000,00	268.732,82	1.111.803,87	1,15	418.197,13	268.732,82	1.111.803,87	1,16	418.197,13	0,00
DESPESAS (INTRA-ORÇAMENTARIAS) (II)	200.000,00	131.594,00	9.768,10	44.026,95	0,05	87.567,05	9.826,62	40.606,74	0,04	90.987,26	3.420,21
TOTAL (III) = (I + II)	130.000.000,00	130.000.000,00	7.480.391,33	97.020.855,32	100,00	32.979.144,68	21.322.658,16	95.659.229,27	100,00	34.340.770,73	1.361.626,05

FONTE: SISTEMA: Aspec Informática - UNIDADE RESPONSÁVEL: Prefeitura Municipal de Rondon do Pará - DATA DA EMISSÃO: 31/01/2019 - HORA DA EMISSÃO: 11:03:02

Marcelo Alves dos Santos
 Marcelo Alves dos Santos
 Contador
 CRC/PA 011770/O-0



PREFEITURA DE RONDON DO PARA

Pará
 Governo Municipal de Rondon do Pará
 Consolidação

RELATÓRIO RESUMIDO DA EXECUÇÃO ORÇAMENTÁRIA
 DEMONSTRATIVO DA EXECUÇÃO DAS DESPESAS POR FUNÇÃO/SUBFUNÇÃO
 ORÇAMENTO FISCAL E DA SEGURIDADE SOCIAL
 6º bimestre de 2018 (Novembro a Dezembro)

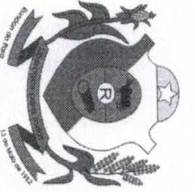
2017-2020
 Pag.: 0005

R\$ 1,00

RREO - Anexo 2 (LRF, ART.52, inciso II, alínea 'c')

FUNÇÃO / SUBFUNÇÃO - INTRA	DOTAÇÃO INICIAL	DOTAÇÃO ATUALIZADA (a)	DESPESAS EMPENHADAS				SALDO (c) = (a-b)	DESPESAS LIQUIDADAS				SALDO (e) = (a-d)	INSCRITAS EM RESTOS A PAGAR NÃO PROCESSADOS (f)
			NO BIMESTRE	ATÉ 0 BIMESTRE (b)	(b/total) % (b)	NO BIMESTRE		ATÉ 0 BIMESTRE (d)	(d/total) % (d)				
										SALDO			
DESPESAS (INTRA-ORÇAMENTARIAS) (II)	200.000,00	131.594,00	9.768,10	44.026,95	0,05	87.567,05	9.826,62	40.606,74	0,04	90.987,26	3.420,21		
LEGISLATIVA	5.000,00	5.000,00	0,00	0,00	0,00	5.000,00	0,00	0,00	0,00	5.000,00	0,00		
Ação Legislativa	5.000,00	5.000,00	0,00	0,00	0,00	5.000,00	0,00	0,00	0,00	5.000,00	0,00		
ADMINISTRAÇÃO	54.000,00	22.000,00	1.833,34	8.797,62	0,01	13.202,38	1.833,34	8.797,62	0,01	13.202,38	0,00		
Administração Geral	52.000,00	20.000,00	1.833,34	8.797,62	0,01	11.202,38	1.833,34	8.797,62	0,01	11.202,38	0,00		
Administração Financeira	2.000,00	2.000,00	0,00	0,00	0,00	2.000,00	0,00	0,00	0,00	2.000,00	0,00		
SEGURANÇA PÚBLICA	4.000,00	4.000,00	0,00	0,00	0,00	4.000,00	0,00	0,00	0,00	4.000,00	0,00		
Policiamento	2.000,00	2.000,00	0,00	0,00	0,00	2.000,00	0,00	0,00	0,00	2.000,00	0,00		
Demais subfunções	2.000,00	2.000,00	0,00	0,00	0,00	2.000,00	0,00	0,00	0,00	2.000,00	0,00		
ASSISTÊNCIA SOCIAL	16.000,00	16.000,00	342,28	2.305,72	0,00	13.694,28	342,28	2.305,72	0,00	13.694,28	0,00		
Assistência à Criança e ao Adolescente	1.000,00	1.000,00	117,04	830,78	0,00	169,22	117,04	830,78	0,00	169,22	0,00		
Assistência Comunitária	10.000,00	10.000,00	0,00	415,85	0,00	9.584,15	0,00	415,85	0,00	9.584,15	0,00		
Administração Geral	5.000,00	5.000,00	225,24	1.059,09	0,00	3.940,91	225,24	1.059,09	0,00	3.940,91	0,00		
SAÚDE	27.000,00	32.725,00	3.874,22	16.298,92	0,02	16.426,08	3.932,74	12.878,71	0,01	19.846,29	3.420,21		
Atenção Básica	7.000,00	12.625,00	3.257,20	12.582,00	0,01	43,00	3.257,20	10.178,03	0,01	2.446,97	2.403,97		
Assistência Hospitalar e Ambulatorial	11.000,00	11.000,00	117,04	768,16	0,00	10.231,84	175,56	526,68	0,00	10.473,32	241,48		
Suporte Profilático e Tera	1.000,00	1.100,00	49,50	297,00	0,00	803,00	49,50	297,00	0,00	803,00	0,00		
Vigilância Sanitária	1.000,00	1.000,00	0,00	0,00	0,00	1.000,00	0,00	0,00	0,00	1.000,00	0,00		
Vigilância Epidemiológica	1.000,00	1.000,00	0,00	0,00	0,00	1.000,00	0,00	0,00	0,00	1.000,00	0,00		
Administração Geral	6.000,00	6.000,00	450,48	2.651,76	0,00	3.348,24	450,48	1.877,00	0,00	4.123,00	774,76		
EDUCAÇÃO	72.000,00	29.869,00	1.564,10	8.764,73	0,01	21.104,27	1.564,10	8.764,73	0,01	21.104,27	0,00		
Ensino Fundamental	55.000,00	12.869,00	1.366,54	7.868,57	0,01	5.000,43	1.366,54	7.868,57	0,01	5.000,43	0,00		
Educação Infantil	7.000,00	7.000,00	0,00	0,00	0,00	7.000,00	0,00	0,00	0,00	7.000,00	0,00		
Administração Geral	10.000,00	10.000,00	197,56	896,16	0,00	9.103,84	197,56	896,16	0,00	9.103,84	0,00		

Marcelo Alves dos Santos
 Contador
 CRC/PA 011770/C



PREFEITURA DE RONDON DO PARA

Pará
 Governo Municipal de Rondon do Pará
 Consolidação

RELATÓRIO RESUMIDO DA EXECUÇÃO ORÇAMENTÁRIA
 DEMONSTRATIVO DA EXECUÇÃO DAS DESPESAS POR FUNÇÃO/SUBFUNÇÃO
 ORÇAMENTO FISCAL E DA SEGURIDADE SOCIAL
 6º bimestre de 2018 (Novembro a Dezembro)

2017-2020
 Pag.: 0006

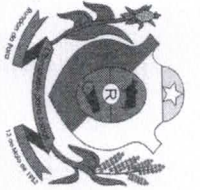
RREO - Anexo 2 (LRF, Art.52, inciso II, alínea 'c')

R\$ 1,00

FUNÇÃO / SUBFUNÇÃO - INTRA	DOTAÇÃO INICIAL	DOTAÇÃO ATUALIZADA (a)	DESPESAS EMPENHADAS			SALDO (c) = (a-b)	DESPESAS LIQUIDADAS			SALDO (e) = (a-d)	INSCRITAS EM RESTOS A PAGAR NÃO PROCESSADOS (f)
			NO BIMESTRE	ATÉ 0 BIMESTRE (b)	%		NO BIMESTRE	ATÉ 0 BIMESTRE (d)	%		
CULTURA	2.000,00	2.000,00	225,24	908,93	0,00	225,24	908,93	0,00	1.091,07	0,00	
difusão cultural	2.000,00	2.000,00	225,24	908,93	0,00	225,24	908,93	0,00	1.091,07	0,00	
DIREITOS DA CIDADANIA	5.000,00	5.000,00	0,00	0,00	0,00	0,00	0,00	0,00	5.000,00	0,00	
Direitos Individuais, Cole	2.000,00	2.000,00	0,00	0,00	0,00	0,00	0,00	0,00	2.000,00	0,00	
Demais subfunções	3.000,00	3.000,00	0,00	0,00	0,00	0,00	0,00	0,00	3.000,00	0,00	
URBANISMO	5.000,00	5.000,00	1.427,64	4.758,80	0,00	1.427,64	4.758,80	0,00	241,20	0,00	
Infra-estrutura Urbana	5.000,00	5.000,00	1.427,64	4.758,80	0,00	1.427,64	4.758,80	0,00	241,20	0,00	
GESTÃO AMBIENTAL	2.000,00	2.000,00	175,56	708,45	0,00	175,56	708,45	0,00	1.291,55	0,00	
Preservação e Conservação	2.000,00	2.000,00	175,56	708,45	0,00	175,56	708,45	0,00	1.291,55	0,00	
AGRICULTURA	7.000,00	7.000,00	150,16	833,85	0,00	150,16	833,85	0,00	6.166,15	0,00	
Abastecimento	2.000,00	2.000,00	150,16	833,85	0,00	150,16	833,85	0,00	1.166,15	0,00	
Administração geral	5.000,00	5.000,00	0,00	0,00	0,00	0,00	0,00	0,00	5.000,00	0,00	
TRANSPORTE	1.000,00	1.000,00	175,56	649,93	0,00	175,56	649,93	0,00	350,07	0,00	
Administração geral	1.000,00	1.000,00	175,56	649,93	0,00	175,56	649,93	0,00	350,07	0,00	

FONTE: SISTEMA: Aspec Informática - UNIDADE RESPONSÁVEL: Prefeitura Municipal de Rondon do Pará - DATA DA EMISSÃO: 31/01/2019 - HORA DA EMISSÃO: 11:03:02

Marcelo Alves dos Santos
 Contador
 CRC/PA 011770/O-0



Pará
 Governo Municipal de Rondon do Pará
 Consolidação

PREFEITURA DE RONDON DO PARA

RELATÓRIO RESUMIDO DA EXECUÇÃO ORÇAMENTÁRIA
 DEMONSTRATIVO DA EXECUÇÃO DAS DESPESAS POR FUNÇÃO/SUBFUNÇÃO
 ORÇAMENTO FISCAL E DA SEGURIDADE SOCIAL
 6º bimestre de 2018 (Novembro a Dezembro)

2017-2020
 Pág.: 0007

R\$ 1,00

RREO - Anexo 2 (LRF, Art.52, inciso II, alínea 'c')

FUNÇÃO / SUBFUNÇÃO - INTRA	DOTAÇÃO INICIAL	DOTAÇÃO ATUALIZADA (a)	DESPESAS EMPENHADAS			SALDO (c) = (a-b)	DESPESAS LIQUIDADAS			SALDO (e) = (a-d)	INSCRITAS EM RESTOS A PAGAR NÃO PROCESSADOS (f)
			NO BIMESTRE	ATÉ 0 BIMESTRE (b)	%		NO BIMESTRE	ATÉ 0 BIMESTRE (d)	%		

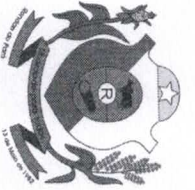
Marcelo Alves dos Santos

ARNALDO FERREIRA ROCHA
 PREFEITO

MARCELO ALVES DOS SANTOS
 CONTADOR

ELAINE CRISTINA GOMES DA ROCHA OLIVEIR
 SECRETÁRIA MUNICIPAL

AIDAN DA SILVA SANTOS
 CONTROLE INTERNO



Pará
Governo Municipal de Rondon do Pará
Consolidado

PREFEITURA DE RONDON DO PARÁ

RELATÓRIO RESUMIDO DA EXECUÇÃO ORÇAMENTÁRIA
DEMONSTRATIVO DA RECEITA CORRENTE LÍQUIDA
ORÇAMENTO FISCAL E DA SEGURIDADE SOCIAL
6º bimestre de 2018 (até Dezembro)

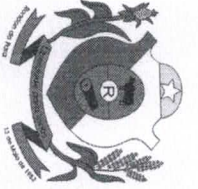
2017-2020
Pag.: 0001

R\$ 1,00

RREO - ANEXO 3 (LRF, Art. 53, inciso I)

ESPECIFICAÇÃO	EVOLUÇÃO DA RECEITA REALIZADA NOS ÚLTIMOS 12 MESES											
	Jan/2018	Fev/2018	Mar/2018	Abr/2018	Mai/2018	Jun/2018	Jul/2018					
RECEITAS CORRENTES (I)	5.403.216,71	11.527.672,18	6.049.012,35	6.428.169,89	7.763.954,70	7.546.370,57	8.531.211,72					
Impostos, Taxas e Contribuições de Melho	246.577,01	218.024,47	273.468,28	273.255,42	230.619,97	345.847,50	673.037,58					
IPTU	30.921,12	27.576,16	67.200,55	79.097,69	54.893,69	57.477,24	148.921,86					
ISS	76.127,91	64.527,61	76.776,50	76.543,13	84.703,19	151.209,95	383.141,32					
ITBI	29.755,97	47.404,56	53.942,90	52.636,57	8.711,81	76.882,64	100.177,05					
IRRF	16.382,50	26.170,49	17.761,06	18.621,76	14.848,51	19.126,45	20.075,70					
Outros Impostos, Taxas e Contribuições	93.389,51	52.345,65	57.787,27	46.356,27	67.462,77	41.151,22	20.721,65					
Contribuições	131.850,63	170.273,87	138.851,89	160.399,12	140.795,57	145.046,22	154.006,62					
Contribuição Patrimonial	11.629,13	8.531,40	8.536,50	37.646,60	9.905,71	9.554,37	12.559,80					
Rendimentos de Aplicação Financeira	11.599,15	8.531,40	8.536,50	36.078,52	9.319,95	9.554,37	12.559,80					
Outras Receitas Patrimoniais	29,98	0,00	0,00	1.568,08	585,76	0,00	0,00					
Receita agropecuária	0,00	0,00	0,00	0,00	0,00	0,00	0,00					
Receita industrial	0,00	0,00	0,00	0,00	0,00	0,00	0,00					
Receita de serviços	0,00	0,00	0,00	0,00	0,00	0,00	0,00					
Transferências correntes	5.013.159,94	10.415.462,78	5.628.155,68	838.555,66	374.643,78	342.156,70	401.613,04					
Cota-parte do FPM	1.851.825,07	2.420.914,52	1.630.221,92	1.709.234,59	2.097.646,08	1.964.345,80	2.262.841,99					
Cota-parte do ICMS	1.154.863,54	996.783,79	863.493,02	987.782,85	997.970,42	961.493,56	1.079.072,25					
Cota-parte do IPVA	78.322,38	79.439,35	115.172,68	137.355,59	136.969,65	188.180,86	128.119,06					
Cota-parte do ITR	4.053,99	6.665,98	1.003,43	740,39	1.267,53	4.172,93	2.401,25					
Transferências da LC 87/96	8.161,05	8.161,05	8.161,05	8.161,05	8.161,05	8.161,05	8.161,05					
Transferências da LC 61/89	34.181,32	31.440,19	33.185,89	30.536,33	35.229,82	32.390,89	34.983,52					
Transferências do Fundeb	1.422.355,25	5.698.560,74	2.008.183,48	1.133.097,93	2.639.773,18	2.241.080,37	2.062.058,26					
Outras transferências correntes	459.397,34	1.173.497,16	968.734,21	1.111.404,36	1.090.971,94	1.303.940,32	1.712.357,30					
Outras receitas correntes	0,00	0,00	0,00	0,00	0,00	0,00	0,00					
DEDUÇÕES (II)	626.281,53	708.680,95	530.247,60	574.762,17	655.448,94	631.749,02	517.374,09					
Contrib. do servidor para o plano de pr	0,00	0,00	0,00	0,00	0,00	0,00	0,00					
Comp. financ. entre regimes de previdên	0,00	0,00	0,00	0,00	0,00	0,00	0,00					
Ded. de receita para formação do Fundeb	626.281,53	708.680,95	530.247,60	574.762,17	655.448,94	631.749,02	517.374,09					
RECEITA CORRENTE LÍQUIDA (III)=(I-II)	4.776.935,18	10.818.991,23	5.518.764,75	5.853.407,72	7.108.505,76	6.914.621,55	8.013.837,63					

Marcelo Alves dos Santos
Contador
CRC/PA 0117700-0



PREFEITURA DE RONDON DO PARA

Pará
 Governo Municipal de Rondon do Pará
 Consolidação

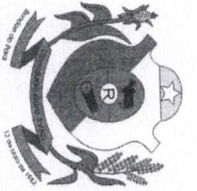
RELATÓRIO RESUMIDO DA EXECUÇÃO ORÇAMENTÁRIA
 DEMONSTRATIVO DA RECEITA CORRENTE LÍQUIDA
 ORÇAMENTO FISCAL E DA SEGURIDADE SOCIAL
 6º bimestre de 2018 (até Dezembro)

2017-2020
 Pag.: 0002

R\$ 1,00

RREO - ANEXO 3 (LRF, Art.53, inciso I)

ESPECIFICAÇÃO	EVOLUÇÃO DA RECEITA REALIZADA NOS ÚLTIMOS 12 MESES						TOTAL (ÚLTIMOS 12 MESES)	PREVISÃO ATUALIZADA EXERCÍCIO
	Ago/2018	Set/2018	Out/2018	Nov/2018	Dez/2018			
RECEITAS CORRENTES (I)	7.341.887,80	5.851.998,75	7.414.201,28	6.876.023,14	12.243.609,27	92.977.328,36	118.271.000,00	
Impostos, Taxas e Contribuições de Melho	371.689,75	254.233,44	368.848,53	297.744,33	3.247.653,55	6.800.999,83	28.095.000,00	
IPTU	162.606,98	52.219,95	49.374,18	40.553,11	31.270,52	802.113,05	9.500.000,00	
ISS	97.103,66	85.512,07	41.642,78	62.217,79	242.158,84	1.441.664,75	14.535.000,00	
ITBI	35.780,92	66.450,80	212.917,64	56.056,24	34.869,36	775.586,46	1.750.000,00	
ITRRF	16.573,49	2.452,13	3.341,23	17.495,11	2.806.563,03	2.979.411,46	1.300.000,00	
Outros Impostos, Taxas e Contribuições	59.624,70	47.598,49	61.572,70	121.422,08	132.791,80	802.224,11	1.010.000,00	
Contribuições	164.016,83	150.899,09	152.333,81	183.723,32	167.759,54	1.859.956,51	1.800.000,00	
Contribuição Patrimonial	12.823,20	11.778,17	11.549,56	9.843,42	24.673,39	169.031,25	238.000,00	
Receita Patrimonial	12.763,24	9.802,32	10.310,24	8.629,57	22.834,77	160.519,83	223.000,00	
Outras Receitas Patrimoniais	59,96	1.975,85	1.239,32	1.213,85	1.838,62	8.511,42	15.000,00	
Receita agropecuária	0,00	0,00	0,00	0,00	0,00	0,00	0,00	
Receita Industrial	0,00	0,00	0,00	0,00	0,00	0,00	0,00	
Receita de serviços	367.647,45	5.435.088,05	402.956,35	6.478.513,03	355.232,31	3.798.184,95	6.080.000,00	
Transferências correntes	6.425.710,57	1.269.386,41	1.442.014,72	1.811.342,01	8.448.290,48	80.349.155,82	82.058.000,00	
Cota-parte do FPM	1.683.088,21	1.144.106,56	1.176.379,29	1.134.602,51	3.169.860,81	23.312.722,13	26.500.000,00	
Cota-parte do ICMS	1.181.926,88	141.830,09	166.967,62	107.550,41	1.165.404,89	12.843.879,56	12.000.000,00	
Cota-parte do IPVA	129.697,36	13.338,84	82.399,66	15.839,32	129.027,74	1.538.632,79	1.600.000,00	
Cota-parte do ITR	2.570,44	8.161,05	8.161,05	8.161,05	8.161,05	97.932,60	100.000,00	
Transferências da LC 87/96	8.161,05	29.479,61	38.787,77	27.526,46	40.420,42	395.243,32	300.000,00	
Transferências da LC 61/89	27.081,10	1.847.784,10	2.477.503,31	2.262.614,32	2.405.834,67	28.457.007,55	30.000.000,00	
Transferências do Fundeb	2.258.161,94	981.001,39	1.086.299,61	1.017.075,99	1.521.240,07	13.560.943,28	11.438.000,00	
Outras transferências correntes	1.135.023,59	0,00	0,00	0,00	0,00	0,00	0,00	
Outras receitas correntes	0,00	521.260,49	582.942,04	621.004,35	713.866,30	7.290.122,48	7.624.000,00	
DEDUÇÕES (II)	606.505,00	0,00	0,00	0,00	0,00	0,00	0,00	
Contrib. do servidor para o plano de pr	0,00	0,00	0,00	0,00	0,00	0,00	0,00	
Comp. financ. entre regimes de previdên	0,00	0,00	0,00	0,00	0,00	0,00	0,00	
Del. de receita para formação do Fundeb	606.505,00	521.260,49	582.942,04	621.004,35	713.866,30	7.290.122,48	7.624.000,00	
RECEITA CORRENTE LÍQUIDA (III)=(I-II)	6.735.382,80	5.330.738,26	6.831.259,24	6.255.018,79	11.529.742,97	85.687.205,88	110.647.000,00	



PREFEITURA DE RONDON DO PARA

Pará
Governo Municipal de Rondon do Pará
Consolidado

RELATÓRIO RESUMIDO DA EXECUÇÃO ORÇAMENTÁRIA
DEMONSTRATIVO DA RECEITA CORRENTE LÍQUIDA
ORÇAMENTO FISCAL E DA SEGURIDADE SOCIAL
6º bimestre de 2018 (até Dezembro)

2017-2020
Pag.: 0003
R\$ 1,00

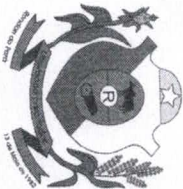
RREO - ANEXO 3 (LRF, ART.53, inciso I)
FONTE: SISTEMA: Aspec Informática - UNIDADE RESPONSÁVEL: Prefeitura Municipal de Rondon do Pará - DATA DA EMISSÃO: 31/01/2019 - HORA DA EMISSÃO: 11:04:25

ARNALDO FERREIRA ROCHA
PREFEITO

MARCELO ALVES DOS SANTOS
CONTADOR

ELAINE CRISTINA GOMES DA ROCHA OLIVEIR
SECRETÁRIA MUNICIPAL

AIDAN DA SILVA SANTOS
CONTROLE INTERNO



Pará
Governho Municipal de Rondon do Pará
Consolidado

PREFEITURA DE RONDON DO PARA

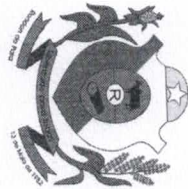
RELATÓRIO RESUMIDO DA EXECUÇÃO ORÇAMENTÁRIA
DEMONSTRATIVO DO RESULTADO PRIMÁRIO E NOMINAL
ORÇAMENTOS FISCAL E DA SEGURIDADE SOCIAL
6º bimestre de 2018 (Novembro a Dezembro)

2017-2020
Pag.: 0001

RREO - ANEXO 6 (LRF, Art. 53, inciso III)

R\$ 1,00

RECEITAS PRIMARIAS	ACIMA DA LINHA	
	PREVISÃO ATUALIZADA	RECEITAS REALIZADAS ATÉ O BIMESTRE (a)
RECEITAS CORRENTES (I)	110.647.000,00	85.687.205,88
Receita tributária	28.095.000,00	6.800.999,83
IPTU	9.500.000,00	802.113,05
ISS	14.535.000,00	1.441.664,75
ITBI	1.750.000,00	775.586,46
IRRF	1.300.000,00	2.979.411,46
Outros impostos, taxas e contribuições de melhoria	1.010.000,00	802.224,11
Contribuições	1.800.000,00	1.859.956,51
Receita patrimonial	238.000,00	169.031,25
Aplicações financeiras (II)	223.000,00	160.519,83
Outras receitas patrimoniais	15.000,00	8.511,42
Transferências correntes	74.434.000,00	73.059.033,34
Cota-parte do FPM	21.700.000,00	19.024.508,36
Cota-parte do ICMS	9.600.000,00	10.282.607,13
Cota-parte do IPVA	1.280.000,00	1.221.977,70
Cota Parte do ITR	96.000,00	114.391,80
Transferências da LC 87/96	80.000,00	79.978,29
Transferências da LC 61/89	240.000,00	317.619,23
Transferências do Fundeb	30.000.000,00	28.457.007,55
Outras transferências correntes	11.438.000,00	13.560.943,28
Demais receitas correntes	6.080.000,00	3.798.184,95
Outras receitas financeiras (III)	0,00	0,00
Receitas correntes restantes	6.080.000,00	3.798.184,95
RECEITAS PRIMARIAS CORRENTES (IV)=(I-II-III)	110.424.000,00	85.526.686,05
RECEITAS DE CAPITAL (V)	19.153.000,00	1.918.974,21
Operações de crédito (VI)	0,00	0,00



PREFEITURA DE RONDON DO PARÁ

Pará
 Governo Municipal de Rondon do Pará
 Consolidação


RELATÓRIO RESUMIDO DA EXECUÇÃO ORÇAMENTÁRIA
 DEMONSTRATIVO DO RESULTADO PRIMÁRIO E NOMINAL
 ORÇAMENTOS FISCAL E DA SEGURIDADE SOCIAL
 6º bimestre de 2018 (Novembro a Dezembro)

2017-2020
 Pag.: 0002

Amortização de empréstimos (VII)	0,00	0,00							
Alienação de bens	0,00	0,00							
Recetas de alienação de investimentos temporários (VIII)	0,00	0,00							
Recetas de alienação de investimentos permanentes (IX)	0,00	0,00							
Outras alienação de bens	0,00	0,00							
Transferências de capital	19.153.000,00	1.918.974,21							
Convênios	11.268.000,00	1.854.167,80							
Outras transferências de capital	7.885.000,00	64.806,41							
Outras receitas de capital	0,00	0,00							
Outras receitas de capital não primárias (X)	0,00	0,00							
Outras receitas de capital primárias	0,00	0,00							
RECEITAS PRIMÁRIAS DE CAPITAL (XI) = (V - VI - VII - VIII - IX - X)	19.153.000,00	1.918.974,21							
RECEITA PRIMÁRIA TOTAL (XII) = (IV + XI)	129.577.000,00	87.445.660,26							

DESPESAS PRIMÁRIAS	DOTAÇÃO ATUALIZADA	ATÉ O BIMESTRE/2018						RESTOS A PAGAR NÃO PROCESSADOS
		DESPESAS EMPENHADAS	DESPESAS LIQUIDADAS	DESPESAS PAGAS (a)	RESTOS A PAGAR PROCESSADO PAGO (b)	LIQUIDADOS	PAGOS (c)	
DESPESAS CORRENTES (XIII)	115.222.085,00	91.392.556,01	90.853.795,51	78.044.895,88	5.853.784,57	32.339,50	32.339,50	
Pessoal e encargos sociais	69.819.530,00	65.542.739,48	65.503.984,27	56.412.130,26	3.471.490,75	1.615,57	1.615,57	
Juros e encargos da dívida (XIV)	0,00	0,00	0,00	0,00	0,00	0,00	0,00	
Outras despesas correntes	45.402.555,00	25.849.816,53	25.349.811,24	21.632.765,62	2.382.293,82	30.723,93	30.723,93	
DESPESAS PRIMÁRIAS CORRENTES (XV) = (XIII - XIV)	115.222.085,00	91.392.556,01	90.853.795,51	78.044.895,88	5.853.784,57	32.339,50	32.339,50	
DESPESAS DE CAPITAL (XVI)	13.894.321,00	5.584.272,36	4.764.827,02	4.259.618,13	821.938,85	0,00	0,00	
Investimentos	12.648.589,00	4.517.162,12	3.698.767,24	3.251.634,89	684.468,77	0,00	0,00	
Inversões financeiras	30.002,00	0,00	0,00	0,00	0,00	0,00	0,00	
Concessão de empréstimos e financiamentos (XVII)	0,00	0,00	0,00	0,00	0,00	0,00	0,00	
Aquisição de título de capital já integralizado (XVIII)	0,00	0,00	0,00	0,00	0,00	0,00	0,00	
Aquisição de título de crédito (XIX)	0,00	0,00	0,00	0,00	0,00	0,00	0,00	
Demais inversões financeiras	30.002,00	0,00	0,00	0,00	0,00	0,00	0,00	

Marcelo Alves dos S
 Contador
 CRC/PA 011770/0



PREFEITURA DE RONDON DO PARA

Pará
Governou Municipal de Rondon do Pará
Consolidado

RELATÓRIO RESUMIDO DA EXECUÇÃO ORÇAMENTÁRIA
DEMONSTRATIVO DO RESULTADO PRIMÁRIO E NOMINAL
ORÇAMENTOS FISCAL E DA SEGURIDADE SOCIAL
6º bimestre de 2018 (Novembro a Dezembro)

2017-2020
Pag.: 0003

Amortização de dívida (XX)	1.215.730,00	1.067.110,24	1.066.039,78	1.007.983,24	137.470,08	0,00
DESPESAS PRIMÁRIAS DE CAPITAL (XXI) = (XVI - XVII - XVIII - XIX -)	12.678.591,00	4.517.162,12	3.698.767,24	3.251.634,89	684.468,77	0,00
RESERVA DE CONTINGÊNCIA (XXII)	752.000,00	0,00	0,00	0,00	0,00	0,00
DESPESA PRIMÁRIA TOTAL (XXIII)=(XV + XXI + XXII)	128.652.676,00	95.909.718,13	94.552.562,75	81.296.530,77	6.538.253,34	32.339,50
RESULTADO PRIMÁRIO - Acima da linha (XXIV) = (XIIa)-(XXIIIa + XXI)						-421.463,35

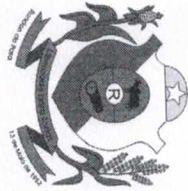
META FISCAL PARA O RESULTADO PRIMÁRIO	VALOR CORRENTE	0,00
META DE RESULTADO PRIMÁRIO FIXADA NO ANEXO DE METAS FISCAIS DA LDO PARA O EXERCÍCIO DE REFERÊNCIA		

JUROS NOMINAIS	ATÉ O BIMESTRE/2018	VALOR CORRENTE
JUROS E ENCARGOS ATIVOS	-	160.519,83
JUROS E ENCARGOS PASSIVOS	-	20.376.332,13
RESULTADO NOMINAL - Acima da linha (XXVII)=(XXIV)+(XXV - XXVI)		-20.637.275,65

META FISCAL PARA O RESULTADO NOMINAL	VALOR CORRENTE	
META DO RESULTADO NOMINAL FIXADA NO ANEXO DE	-	0,00
ABAXO DA LINHA		

CÁLCULO DO RESULTADO NOMINAL	SALDO	
	EM 31 DE DEZEMBRO (a)	ATÉ O BIMESTRE (b)

Marcelo Alves dos Santos
 Marcelo Alves dos Santos
 Contador
 CRC/PA 011770/O-0



Pará
Governo Municipal de Rondon do Pará
Consolidado

PREFEITURA DE RONDON DO PARA

RELATÓRIO RESUMIDO DA EXECUÇÃO ORÇAMENTÁRIA
DEMONSTRATIVO DO RESULTADO PRIMÁRIO E NOMINAL
ORÇAMENTOS FISCAL E DA SEGURIDADE SOCIAL
6º bimestre de 2018 (Novembro a Dezembro)

2017-2020
Pag.: 0004

DÍVIDA CONSOLIDADA (XXVIII)	0,00	72.227.536,99
DEDUÇÕES (XXIX)	0,00	0,00
Disponibilidade de caixa	0,00	0,00
Disponibilidade de caixa bruta	0,00	3.923.420,32
(-) Restos a pagar processados (XXX)	0,00	5.708.661,17
Demais haveres financeiros	0,00	0,00
DÍVIDA CONSOLIDADA LÍQUIDA XXXI=XXVIII-XXX	0,00	72.227.536,99
RESULTADO NOMINAL - Abaixo da linha (XXXII)=(XXXIa - XXXIb)	-	-72.227.536,99

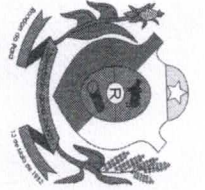
AJUSTE METODOLÓGICO	ATÉ O BIMESTRE/2018	
VARIÇÃO SALDO RPP = (XXXIII) = (XXXa - XXXb)	-	-5.708.661,17
RECEITA DE ALIENAÇÃO DE INVESTIMENTOS PERMANENTES (IX)	-	0,00
PASSIVOS RECONHECIDOS NA DC (XXXIV)	-	0,00
OUTROS AJUSTES (XXXV)	-	0,00

RESULTADO NOMINAL AJUSTADO - Abaixo da linha XXXVI=XXXII-XXXIII-IX-XXXIV-XXXV

RESULTADO PRIMÁRIO - Abaixo da linha XXXVII=XXXVI-(XXXI-XXXI)

INFORMAÇÕES ADICIONAIS	PREVISÃO ORÇAMENTÁRIA	
SALDO DE EXERCÍCIOS ANTERIORES	-	0,00
Recursos arrecadados em exercícios anteriores - RPPS	-	0,00
Superávit financeiro utilizado para abertura de créditos adicionais	-	0,00
RESERVA ORÇAMENTÁRIA DO RPPS	-	0,00

FONTE: SISTEMA: Aspec Informática - UNIDADE RESPONSÁVEL: Prefeitura Municipal de Rondon do Pará - DATA DA EMISSÃO: 31/01/2019 - HORA DA EMISSÃO: 11:10:36



Pará
Governho Municipal de Rondon do Pará
Consolidado

PREFEITURA DE RONDON DO PARA

RELATÓRIO RESUMIDO DA EXECUÇÃO ORÇAMENTÁRIA
DEMONSTRATIVO DO RESULTADO PRIMÁRIO E NOMINAL
ORÇAMENTOS FISCAL E DA SEGURIDADE SOCIAL
6º bimestre de 2018 (Novembro a Dezembro)

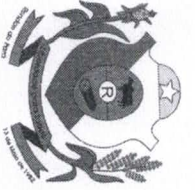
Marcelo Alves dos Santos

ARNALDO FERREIRA ROCHA
PREFEITO

MARCELO ALVES DOS SANTOS
CONTADOR

ELAINE CRISTINA GOMES DA ROCHA OLIVEIR
SECRETARIA MUNICIPAL

AIDAN DA SILVA SANTOS
CONTROLE INTERNO



Pará
Governou Municipal de Rondon do Pará
Consolidado

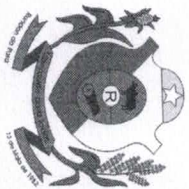
PREFEITURA DE RONDON DO PARA

RELATÓRIO RESUMIDO DA EXECUÇÃO ORÇAMENTÁRIA
DEMONSTRATIVO DOS RESTOS A PAGAR
POR PODER E ÓRGÃO
ORÇAMENTOS FISCAL E DA SEGURIDADE SOCIAL
6º bimestre de 2018 (Novembro a Dezembro)

R\$ 1,00

RREO - ANEXO 7 (LRF, Art 53, inciso V)

PODER / ÓRGÃO	RESTOS A PAGAR PROCESSADOS E NÃO PROCESSADOS LIQUIDADOS EM EXERCÍCIOS ANTERIORES				
	INSCRITOS		PAGOS	CANCELADOS	SALDO
	EM EXERCÍCIOS ANTERIORES (a)	EM 31 DE DEZ. EXERC. ANTERIOR (b)			
RESTOS A PAGAR (EXCETO INTA-ORÇAMENTÁRIO (I))	2.553.437,44	9.830.947,15	6.675.723,42	0,00	5.708.661,17
EXECUTIVO	2.465.131,79	9.830.947,15	6.675.723,42	0,00	5.620.355,52
2009-SEC. MUN. ADMINISTRAÇÃO, PLAN. E GES	11.775,07	0,00	0,00	0,00	11.775,07
2009-FUNDO MUNICIPAL DE EDUCAÇÃO - FME	8.681,40	0,00	0,00	0,00	8.681,40
2009-SEC. DE OBRAS, TRANSPORTE E URBANIS	56.878,14	0,00	0,00	0,00	56.878,14
2009-SECRETARIA DE AGRICULTURA E PECUARI	70,00	0,00	0,00	0,00	70,00
2009-FUNDO MUNICIPAL DE SAÚDE - FMS	19.207,66	0,00	0,00	0,00	19.207,66
2009-FUNDO MUN. DE ASSISTENCIA SOCIAL -	1.342,25	0,00	0,00	0,00	1.342,25
2009-SECRETARIA MUNICIPAL DE FINANÇAS	1.150,00	0,00	0,00	0,00	1.150,00
2009-FUNDO DA EDUCAÇÃO BÁSICA - FUNDEB	74.567,12	0,00	67.837,12	0,00	6.730,00
2010-GABINETE DO PREFEITO E DO VICE PREF	2.000,00	0,00	0,00	0,00	2.000,00
2010-SEC. MUN. ADMINISTRAÇÃO, PLAN. E GES	6.974,60	0,00	0,00	0,00	6.974,60
2010-FUNDO MUNICIPAL DE EDUCAÇÃO - FME	5.019,40	0,00	0,00	0,00	5.019,40
2010-ASSESSORIA DE IMPRENSA	3.912,00	0,00	0,00	0,00	3.912,00
2010-SEC. DE OBRAS, TRANSPORTE E URBANIS	144.730,94	0,00	0,00	0,00	144.730,94
2010-SECRETARIA DE AGRICULTURA E PECUARI	36.410,00	0,00	0,00	0,00	36.410,00
2010-FUNDO MUNICIPAL DE SAÚDE - FMS	137.353,64	0,00	0,00	0,00	137.353,64
2010-FUNDO MUNICIPAL DE SAÚDE SOCIAL -	400,00	0,00	0,00	0,00	400,00
2010-SEC. DE CIENCIA, TECNOLOGIA E MEIO	277,00	0,00	0,00	0,00	277,00
2010-FUNDO DA EDUCAÇÃO BÁSICA - FUNDEB	51.417,10	0,00	0,00	0,00	51.417,10
2011-FUNDO MUNICIPAL DE EDUCAÇÃO - FME	842,21	0,00	0,00	0,00	842,21
2011-FUNDO MUNICIPAL DE SAÚDE - FMS	46.703,49	0,00	0,00	0,00	46.703,49
2011-FUNDO MUN. DE ASSISTENCIA SOCIAL -	210,00	0,00	0,00	0,00	210,00



PREFEITURA DE RONDON DO PARA

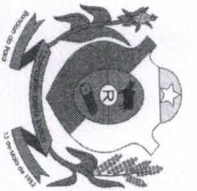
Pará
 Governo Municipal de Rondon do Pará
 Consolidação

RELATÓRIO RESUMIDO DA EXECUÇÃO ORÇAMENTÁRIA
 DEMONSTRATIVO DOS RESTOS A PAGAR
 POR PODER E ÓRGÃO
 ORÇAMENTOS FISCAL E DA SEGURIDADE SOCIAL
 6º bimestre de 2018 (Novembro a Dezembro)

R\$ 1,00

REDO - ANEXO 7 (LRF, Art. 53, inciso V)

PODER / ÓRGÃO	RESTOS A PAGAR PROCESSADOS E NÃO PROCESSADOS LIQUIDADOS EM EXERCÍCIOS ANTERIORES					SALDO (e) = (a+b)-(c+d)
	INSCRITOS		PAGOS (c)	CANCELADOS (d)		
	EM EXERCÍCIOS ANTERIORES (a)	EM 31 DE DEZ. EXERC. ANTERIOR (b)				
2011-FUNDO DA EDUCACAO BASICA - FUNDER	207.030,15	0,00	0,00	0,00	0,00	207.030,15
2012-SEC. MUN.ADMINISTRACAO, PLAN. E GES	423,81	0,00	0,00	0,00	0,00	423,81
2012-FUNDO MUNICIPAL DE EDUCACAO - FME	68.086,72	0,00	0,00	0,00	0,00	68.086,72
2012-SEC. DE OBRAS, TRANSPORTE E URBANIS	947,47	0,00	0,00	0,00	0,00	947,47
2012-SECRETARIA DE AGRICULTURA E PECUARI	224,00	0,00	0,00	0,00	0,00	224,00
2012-FUNDO MUNICIPAL DE SAUDE - FMS	9.160,27	0,00	0,00	0,00	0,00	9.160,27
2012-FUNDO MUN. DE ASSISTENCIA SOCIAL -	630,00	0,00	0,00	0,00	0,00	630,00
2012-FUNDO DA EDUCACAO BASICA - FUNDER	27.935,91	0,00	0,00	0,00	0,00	27.935,91
2012-SEC. DE CULTURA, JUVENTUDE, TUR. E	3.244,88	0,00	0,00	0,00	0,00	3.244,88
2012-Gabinete do Prefeito e do Vice Pref	1.674,59	0,00	0,00	0,00	0,00	1.674,59
2013-SEC. Mun.Administracao, Plan. e Ges	1.127,49	0,00	0,00	0,00	0,00	1.127,49
2013-Fundo Municipal de Educacao - Fme	59.363,94	0,00	150,00	0,00	0,00	59.213,94
2013-Assessoria de Imprensa	7.000,00	0,00	0,00	0,00	0,00	7.000,00
2013-Sec. de obras, Transporte e urbanis	18.328,68	0,00	0,00	0,00	0,00	18.328,68
2013-Fundo Municipal de Saude - Fms	32.938,78	0,00	0,00	0,00	0,00	32.938,78
2013-Fundo Mun. de Assistencia Social -	3.913,39	0,00	0,00	0,00	0,00	3.913,39
2013-SEC. de Ciencia, Tecnologia e Meio	1.133,49	0,00	0,00	0,00	0,00	1.133,49
2013-Fundo da Educacao Basica - FUNDER	1.095,87	0,00	0,00	0,00	0,00	1.095,87
2014-Sec. Mun.Administracao, Plan. e Ges	11.563,12	0,00	0,00	0,00	0,00	11.563,12
2014-Fundo Municipal de Educacao - Fme	207.546,33	0,00	82.175,90	0,00	0,00	125.370,43
2014-Departamento Municipal de Transito	692,20	0,00	0,00	0,00	0,00	692,20
2014-Sec. de Obras, Transporte e Urbanis	63.559,04	0,00	0,00	0,00	0,00	63.559,04
2014-Secretaria de Agricultura e Pecuari	240,00	0,00	0,00	0,00	0,00	240,00
2014-Fundo Municipal de Saude - Fms	52.328,96	0,00	0,00	0,00	0,00	52.328,96
2014-Fundo Mun. de Assistencia Social -	1.658,16	0,00	0,00	0,00	0,00	1.658,16



Pará
Governo Municipal de Rondon do Pará
Consolidado

PREFEITURA DE RONDON DO PARA

RELATÓRIO RESUMIDO DA EXECUÇÃO ORÇAMENTÁRIA
DEMONSTRATIVO DOS RESTOS A PAGAR
POR PODER E ÓRGÃO
ORÇAMENTOS FISCAL E DA SEGURIDADE SOCIAL
6º bimestre de 2018 (Novembro a Dezembro)

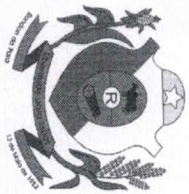
R\$ 1,00

RREO - ANEXO 7 (LRF, Art. 53, inciso V)

RESTOS A PAGAR PROCESSADOS E NÃO PROCESSADOS
LIQUIDADOS EM EXERCÍCIOS ANTERIORES

PODER / ORGAO	INSCRITOS		PAGOS	CANCELADOS	SALDO
	EM EXERCÍCIOS ANTERIORES (a)	EM 31 DE DEZ. EXERC. ANTERIOR (b)			
2014-Fundo da Educação Basica - FUNDER	78.425,77	0,00	0,00	0,00	78.425,77
2014-Sec. de Cultura, Juventude, Tur. e	576,32	0,00	0,00	0,00	576,32
2014-Servico Autonomo de Agua e Esgotos	13.107,78	0,00	0,00	0,00	13.107,78
2015-Sec. Mun. Administracao, Plan. e Ges	1.845,64	0,00	0,00	0,00	1.845,64
2015-Fundo Municipal de Educacao - Fme	28.837,88	0,00	17.900,00	0,00	10.937,88
2015-Sec. de Obras, Transporte e Urbanis	14.898,50	0,00	0,00	0,00	14.898,50
2015-Secretaria de Agricultura e Pecuari	768,00	0,00	0,00	0,00	768,00
2015-Fundo Municipal de Saude - Fms	108.979,83	0,00	0,00	0,00	108.979,83
2015-Fundo Mun. de Assistencia Social -	1.472,50	0,00	0,00	0,00	1.472,50
2015-Secretaria Municipal de Financas	17.044,11	0,00	0,00	0,00	17.044,11
2015-Fundo da Educacao Basica - FUNDER	70.693,82	0,00	0,00	0,00	70.693,82
2015-Sec. de Cultura, Juventude, Tur. e	3.520,51	0,00	0,00	0,00	3.520,51
2016-Sec. Mun. Administracao, Plan. e Ges	13.517,83	0,00	0,00	0,00	13.517,83
2016-Fundo Municipal de Educacao - Fme	220.485,48	0,00	60.190,71	0,00	160.294,77
2016-Departamento Municipal de Transito	400,00	0,00	0,00	0,00	400,00
2016-Sec. de Obras, Transporte e Urbanis	440,00	0,00	0,00	0,00	440,00
2016-Secretaria de Agricultura e Pecuari	638,93	0,00	0,00	0,00	638,93
2016-Fundo Municipal de Saude - Fms	442.278,56	0,00	10.800,00	0,00	431.478,56
2016-Fundo Mun. de Assistencia Social -	1.278,50	0,00	0,00	0,00	1.278,50
2016-Fundo Municipal da Crianca e Adoles	2.652,26	0,00	0,00	0,00	2.652,26
2016-Secretaria Municipal de Financas	21.310,36	0,00	0,00	0,00	21.310,36
2016-Sec. de Ciencia, Tecnologia e Meio	400,00	0,00	0,00	0,00	400,00
2016-Fundo da Educacao Basica - FUNDER	29.589,94	0,00	0,00	0,00	29.589,94
2016-Sec. de Cultura, Juventude, Tur. e	200,00	0,00	0,00	0,00	200,00
2017-Gabinete do Prefeito e do Vice Pref	0,00	72.376,86	72.376,86	0,00	0,00

2017-2020
Pag.: 0003



PREFEITURA DE RONDON DO PARA

Pará
 Governo Municipal de Rondon do Pará
 Consolidação

RELATÓRIO RESUMIDO DA EXECUÇÃO ORÇAMENTÁRIA
 DEMONSTRATIVO DOS RESTOS A PAGAR
 POR PODER E ÓRGÃO
 ORÇAMENTOS FISCAL E DA SEGURIDADE SOCIAL
 6º bimestre de 2018 (Novembro a Dezembro)

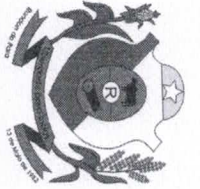
2017-2020
 Pag.: 0004

RREO - ANEXO 7 (LRF, Art. 53, inciso V)

R\$ 1,00

PODER / ORGAO	RESTOS A PAGAR PROCESSADOS E NÃO PROCESSADOS LIQUIDADOS EM EXERCÍCIOS ANTERIORES				
	INSCRITOS		PAGOS	CANCELADOS	SALDO
	EM EXERCÍCIOS ANTERIORES (a)	EM 31 DE DEZ. EXERC. ANTERIOR (b)			
2017-Sec. Mun. Administracao, Plan. e Ges	0,00	228.616,19	222.607,95	0,00	6.008,24
2017-Fundo Municipal de Educacao - Fme	0,00	485.911,64	313.254,76	0,00	172.656,88
2017-Departamento Municipal de Transito	0,00	237,63	117,04	0,00	120,59
2017-Sec. de Obras, Transporte e Urbanis	0,00	1.639.467,90	1.594.895,00	0,00	44.572,90
2017-Secretaria de Agricultura e Pecuari	0,00	94.253,50	89.234,95	0,00	5.018,55
2017-Fundo Municipal de Saude - Fms	0,00	2.496.958,66	1.507.647,52	0,00	989.311,14
2017-Fundo Mun. de Assistencia Social -	0,00	300.192,26	168.563,82	0,00	131.628,44
2017-Secretaria Municipal de Financas	0,00	753.423,43	266.100,45	0,00	487.322,98
2017-Sec. de Ciencia, Tecnologia e Meio	0,00	23.130,21	22.837,25	0,00	292,96
2017-Fundo da Educacao Basica - FUNDEB	0,00	3.675.493,80	2.141.852,02	0,00	1.533.641,78
2017-Sec. de Cultura, Juventude, Tur. e	0,00	31.873,01	21.676,36	0,00	10.196,65
2017-Fundo Municipal da Crianca e Adoles	0,00	29.012,06	15.505,71	0,00	13.506,35
Legislativo	88.305,65	0,00	0,00	0,00	88.305,65
2010-CAMARA MUNICIPAL	0,50	0,00	0,00	0,00	0,50
2011-CAMARA MUNICIPAL	88.305,15	0,00	0,00	0,00	88.305,15
Judiciário	0,00	0,00	0,00	0,00	0,00
Munisterio Público	0,00	0,00	0,00	0,00	0,00
RESTOS A PAGAR (INTRA-ORÇAMENTÁRIO (II))	0,00	0,00	0,00	0,00	0,00
TOTAL (III)=(I)+(II)	2.553.437,44	9.830.947,15	6.675.723,42	0,00	5.708.661,17

Marcelo Alves dos Santos
 Marcelo Alves dos Santos
 Contador
 CRC/PA 011770/O-0



Pará
 Governo Municipal de Rondon do Pará
 Consolidado

PREFEITURA DE RONDON DO PARA


RELATÓRIO RESUMIDO DA EXECUÇÃO ORÇAMENTÁRIA
 DEMONSTRATIVO DOS RESTOS A PAGAR
 POR PODER E ÓRGÃO
 ORÇAMENTOS FISCAL E DA SEGURIDADE SOCIAL
 6º bimestre de 2018 (Novembro a Dezembro)

R\$ 1,00

RREO - ANEXO 7 (LRF, ART 53, inciso V)

PODER / ORGAO	RESTOS A PAGAR PROCESSADOS E NÃO PROCESSADOS LIQUIDADOS EM EXERCÍCIOS ANTERIORES				
	INSCRITOS		PAGOS	CANCELADOS	SALDO
	EM EXERCÍCIOS ANTERIORES (a)	EM 31 DE DEZ. EXERC. ANTERIOR (b)			
	(a)	(b)	(c)	(d)	(e) = (a+b)-(c+d)

Marcelo Alves dos Santos
 Marcelo Alves dos Santos
 Contador
 CRC/PA 011770/O-0



Pará
 Governo Municipal de Rondon do Pará
 Consolidação

PREFEITURA DE RONDON DO PARA

RELATÓRIO RESUMIDO DA EXECUÇÃO ORÇAMENTÁRIA
 DEMONSTRATIVO DOS RESTOS A PAGAR
 POR PODER E ORGAO
 ORÇAMENTOS FISCAL E DA SEGURIDADE SOCIAL
 6º bimestre de 2018 (Novembro a Dezembro)


R\$ 1,00

RREO - ANEXO 7 (LRF, ART 53, inciso V)

RESTOS A PAGAR NÃO PROCESSADOS

PODER / ORGAO	INSCRITOS		EM 31 DE DEZ. EXERC. ANTERIOR (g)	LQUIDADOS (h)	PAGOS (i)	CANCELADOS (j)	SALDO (k) = (f+g) - (i+j)	SALDO TOTAL (l) = (e)+(k)
	EM EXERCÍCIOS ANTERIORES (f)							
RESTOS A PAGAR (EXCETO INTRA-ORÇAMENTARIO (1))	1.001,00		35.142,35	32.339,50	32.339,50	0,00	3.803,85	5.712.465,02
Executivo	1,00		35.142,35	32.339,50	32.339,50	0,00	2.803,85	5.623.139,37
2009-SEC. MUN. ADMINISTRACAO, PLAN. E GES	0,00		0,00	0,00	0,00	0,00	0,00	11.775,07
2009-FUNDO MUNICIPAL DE EDUCACAO - FME	0,00		0,00	0,00	0,00	0,00	0,00	8.681,40
2009-SEC. DE OBRAS, TRANSPORTE E URBANIS	0,00		0,00	0,00	0,00	0,00	0,00	56.878,14
2009-SECRETARIA DE AGRICULTURA E PECUARI	0,00		0,00	0,00	0,00	0,00	0,00	70,00
2009-FUNDO MUNICIPAL DE SAUDE - FMS	0,00		0,00	0,00	0,00	0,00	0,00	19.207,66
2009-FUNDO MUNICIPAL DE ASSISTENCIA SOCIAL -	0,00		0,00	0,00	0,00	0,00	0,00	1.342,25
2009-FUNDO MUN. DE ASSISTENCIA SOCIAL	0,00		0,00	0,00	0,00	0,00	0,00	1.150,00
2009-SECRETARIA MUNICIPAL DE FINANÇAS	0,00		0,00	0,00	0,00	0,00	0,00	6.730,00
2009-FUNDO DA EDUCACAO BASICA - FUNDEB	0,00		0,00	0,00	0,00	0,00	0,00	2.000,00
2010-GABINETE DO PREFEITO E DO VICE PREF	0,00		0,00	0,00	0,00	0,00	0,00	6.274,60
2010-SEC. MUN. ADMINISTRACAO, PLAN. E GES	0,00		0,00	0,00	0,00	0,00	0,00	5.019,40
2010-FUNDO MUNICIPAL DE EDUCACAO - FME	0,00		0,00	0,00	0,00	0,00	0,00	3.912,00
2010-ASSESSORIA DE IMPRENSA	0,00		0,00	0,00	0,00	0,00	0,00	144.730,94
2010-SEC. DE OBRAS, TRANSPORTE E URBANIS	0,00		0,00	0,00	0,00	0,00	0,00	36.410,00
2010-SECRETARIA DE AGRICULTURA E PECUARI	0,00		0,00	0,00	0,00	0,00	0,00	137.353,64
2010-FUNDO MUNICIPAL DE SAUDE - FMS	0,00		0,00	0,00	0,00	0,00	0,00	400,00
2010-FUNDO MUN. DE ASSISTENCIA SOCIAL -	0,00		0,00	0,00	0,00	0,00	0,00	277,00
2010-SEC. DE CIENCIA, TECNOLOGIA E MEIO	0,00		0,00	0,00	0,00	0,00	0,00	51.417,10
2010-FUNDO DA EDUCACAO BASICA - FUNDEB	0,00		0,00	0,00	0,00	0,00	0,00	842,21
2011-FUNDO MUNICIPAL DE EDUCACAO - FME	0,00		0,00	0,00	0,00	0,00	0,00	46.703,49
2011-FUNDO MUNICIPAL DE SAUDE - FMS	0,00		0,00	0,00	0,00	0,00	0,00	210,00
2011-FUNDO MUN. DE ASSISTENCIA SOCIAL -	0,00		0,00	0,00	0,00	0,00	0,00	207.030,15
2011-FUNDO DA EDUCACAO BASICA - FUNDEB	0,00		0,00	0,00	0,00	0,00	0,00	

Marcelo Alves dos Santos
 Contador
 CRC/PA 0117704



PREFEITURA DE RONDON DO PARÁ

Pará
 Governo Municipal de Rondon do Pará
 Consolidado

RELATÓRIO RESUMIDO DA EXECUÇÃO ORÇAMENTÁRIA
 DEMONSTRATIVO DOS RESTOS A PAGAR
 POR PODER E ÓRGÃO
 ORÇAMENTOS FISCAL E DA SEGURIDADE SOCIAL
 6º bimestre de 2018 (Novembro a Dezembro)

R\$ 1,00

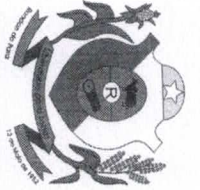
2017-2020
 Pag.: 0007

RREO - ANEXO 7 (LRF, Art. 53, inciso V)

RESTOS A PAGAR NÃO PROCESSADOS

PODER / ÓRGÃO	INSCRITOS		LIQUIDADOS	PAGOS	CANCELADOS	SALDO (k) = (f+g)-(i+j)	SALDO TOTAL (l) = (e)+(k)
	EM EXERCÍCIOS ANTERIORES (f)	EM 31 DE DEZ. EXERC. ANTERIOR (g)					
2012-SEC. MUN. ADMINISTRACAO, PLAN. E GES	0,20	0,00	0,00	0,00	0,00	0,20	424,01
2012-FUNDO MUNICIPAL DE EDUCACAO - FME	0,00	0,00	0,00	0,00	0,00	0,00	68.086,72
2012-SEC. DE OBRAS, TRANSPORTE E URBANIS	0,00	0,00	0,00	0,00	0,00	0,00	947,47
2012-SECRETARIA DE AGRICULTURA E PECUARI	0,00	0,00	0,00	0,00	0,00	0,00	224,00
2012-FUNDO MUNICIPAL DE SAUDE - FMS	0,00	0,00	0,00	0,00	0,00	0,00	9.160,27
2012-FUNDO MUN. DE ASSISTENCIA SOCIAL -	0,00	0,00	0,00	0,00	0,00	0,00	630,00
2012-FUNDO DA EDUCACAO BASICA - FUNDEB	0,00	0,00	0,00	0,00	0,00	0,00	27.935,91
2012-FUNDO DA EDUCACAO BASICA - FUNDEB	0,00	0,00	0,00	0,00	0,00	0,00	3.244,88
2012-SEC. DE CULTURA, JUVENTUDE, TUR. E	0,00	0,00	0,00	0,00	0,00	0,00	1.674,59
2013-Gabinete do Prefeito e do Vice Pref	0,00	0,00	0,00	0,00	0,00	0,00	1.127,49
2013-Sec. Mun. Administracao, Plan. e Ges	0,00	0,00	0,00	0,00	0,00	0,00	59.213,94
2013-Fundo Municipal de Educacao - Fme	0,00	0,00	0,00	0,00	0,00	0,00	7.000,00
2013-Assessoria de Imprensa	0,00	0,00	0,00	0,00	0,00	0,00	18.328,68
2013-Sec. de Obras, Transporte e Urbanis	0,00	0,00	0,00	0,00	0,00	0,00	32.938,78
2013-Fundo Municipal de Saude - Fms	0,00	0,00	0,30	0,00	0,00	0,30	3.913,39
2013-Fundo Mun. de Assistencia Social -	0,00	0,00	0,00	0,00	0,00	0,00	1.133,49
2013-Sec. de Ciencia, Tecnologia e Meio	0,00	0,00	0,00	0,00	0,00	0,00	1.095,87
2013-Fundo da Educacao Basica - FUNDEB	0,00	0,00	0,00	0,00	0,00	0,00	11.563,12
2014-Sec. Mun. Administracao, Plan. e Ges	0,00	0,00	0,00	0,00	0,00	0,00	125.370,43
2014-Fundo Municipal de Educacao - Fme	0,00	0,00	0,00	0,00	0,00	0,00	692,20
2014-Departamento Municipal de Transito	0,00	0,00	0,00	0,00	0,00	0,00	63.559,04
2014-Sec. de Obras, Transporte e Urbanis	0,00	0,00	0,00	0,00	0,00	0,00	240,00
2014-Secretaria de Agricultura e Pecuari	0,00	0,00	0,00	0,00	0,00	0,00	52.328,96
2014-Fundo Municipal de Saude - Fms	0,00	0,00	0,00	0,00	0,00	0,00	1.658,16
2014-Fundo Mun. de Assistencia Social -	0,00	0,00	0,00	0,00	0,00	0,00	78.425,77
2014-Fundo da Educacao Basica - FUNDEB	0,00	0,00	0,00	0,00	0,00	0,00	576,32
2014-Sec. de Cultura, Juventude, Tur. e	0,00	0,00	0,00	0,00	0,00	0,00	

Marcia Alves dos S
 Comador
 CRC/PA 0117704



Pará
 Governo Municipal de Rondon do Pará
 Consolidado

PREFEITURA DE RONDON DO PARÁ

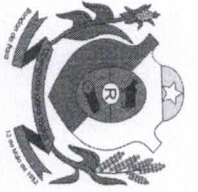
RELATÓRIO RESUMIDO DA EXECUÇÃO ORÇAMENTÁRIA
 DEMONSTRATIVO DOS RESTOS A PAGAR
 POR PODER E ÓRGÃO
 ORÇAMENTOS FISCAL E DA SEGURIDADE SOCIAL
 6º bimestre de 2018 (Novembro a Dezembro)

R\$ 1,00

RREO - ANEXO 7 (LRF, Art 53, inciso V)

RESTOS A PAGAR NÃO PROCESSADOS

PODER / ÓRGÃO	INSCRITOS		LIQUIDADOS	PAGOS	CANCELADOS	SALDO (k) = (f+g)-(i+j)	SALDO TOTAL (l) = (e)+(k)
	EM EXERCÍCIOS ANTERIORES (f)	EM 31 DE DEZ. EXERC. ANTERIOR (g)					
2014-Serviço Autônomo de Água e Esgotos	0,00	0,00	0,00	0,00	0,00	0,00	13.107,78
2015-Sec. Mun. Administração, Plan. e Ges	0,00	0,00	0,00	0,00	0,00	0,00	1.845,64
2015-Fundo Municipal de Educação - Fme	0,80	0,00	0,00	0,00	0,00	0,80	10.938,68
2015-Sec. de Obras, Transporte e Urbanis	0,00	0,00	0,00	0,00	0,00	0,00	14.898,50
2015-Secretaria de Agricultura e Pecuaria	0,00	0,00	0,00	0,00	0,00	0,00	768,00
2015-Fundo Municipal de Saúde - Fms	0,00	0,00	0,00	0,00	0,00	0,00	108.979,83
2015-Fundo Mun. de Assistência Social -	0,00	0,00	0,00	0,00	0,00	0,00	1.472,50
2015-Secretaria Municipal de Finanças	0,00	0,00	0,00	0,00	0,00	0,00	17.044,11
2015-Fundo da Educação Básica - FUNDEB	0,00	0,00	0,00	0,00	0,00	0,00	70.693,82
2015-Secretaria Municipal de Finanças	0,00	0,00	0,00	0,00	0,00	0,00	3.520,51
2015-Fundo da Educação Básica - FUNDEB	0,00	0,00	0,00	0,00	0,00	0,00	13.517,83
2015-Sec. de Cultura, Juventude, Tur. e	0,00	0,00	0,00	0,00	0,00	0,00	160.294,77
2016-Sec. Mun. Administração, Plan. e Ges	0,00	0,00	0,00	0,00	0,00	0,00	400,00
2016-Fundo Municipal de Educação - Fme	0,00	0,00	0,00	0,00	0,00	0,00	440,00
2016-Departamento Municipal de Trânsito	0,00	0,00	0,00	0,00	0,00	0,00	638,93
2016-Sec. de Obras, Transporte e Urbanis	0,00	0,00	0,00	0,00	0,00	0,00	431.478,56
2016-Secretaria de Agricultura e Pecuaria	0,00	0,00	0,00	0,00	0,00	0,00	1.278,50
2016-Fundo Municipal de Saúde - Fms	0,00	0,00	0,00	0,00	0,00	0,00	2.652,26
2016-Fundo Mun. de Assistência Social -	0,00	0,00	0,00	0,00	0,00	0,00	21.310,36
2016-Fundo Municipal da Criança e Adoles	0,00	0,00	0,00	0,00	0,00	0,00	400,00
2016-Secretaria Municipal de Finanças	0,00	0,00	0,00	0,00	0,00	0,00	29.589,94
2016-Sec. de Ciência, Tecnologia e Meio	0,00	0,00	0,00	0,00	0,00	0,00	200,00
2016-Fundo da Educação Básica - FUNDEB	0,00	0,00	0,00	0,00	0,00	0,00	0,00
2016-Sec. de Cultura, Juventude, Tur. e	0,00	0,00	0,00	0,00	0,00	0,00	6.845,84
2017-Gabinete do Prefeito e do Vice Pref	0,00	837,60	0,00	0,00	0,00	837,60	172.656,88
2017-Sec. Mun. Administração, Plan. e Ges	0,00	572,17	0,00	0,00	0,00	572,17	120,59
2017-Fundo Municipal de Educação - Fme	0,00	0,00	0,00	0,00	0,00	0,00	
2017-Departamento Municipal de Trânsito	0,00	0,00	0,00	0,00	0,00	0,00	



PREFEITURA DE RONDON DO PARA

Pará
 Governo Municipal de Rondon do Pará
 Consolidação

RELATÓRIO RESUMIDO DA EXECUÇÃO ORÇAMENTÁRIA
 DEMONSTRATIVO DOS RESTOS A PAGAR
 POR PODER E ÓRGÃO
 ORÇAMENTOS FISCAL E DA SEGURIDADE SOCIAL
 6º bimestre de 2018 (Novembro a Dezembro)


R\$ 1,00

RREO - ANEXO 7 (LRF, Art. 53, inciso V)

RESTOS A PAGAR NÃO PROCESSADOS

PODER / ORGAO	INSCRITOS		LIQUIDADOS (h)	PAGOS (i)	CANCELADOS (j)	SALDO (k) = (f+g)-(i+j)	SALDO TOTAL (l) = (e)+(k)
	EM EXERCÍCIOS ANTERIORES (f)	EM 31 DE DEZ. EXERC. ANTERIOR (g)					
2017-Sec. de Obras, Transporte e Urbanis	0,00	0,00	0,00	0,00	0,00	0,00	44.572,90
2017-Secretaria de Agricultura e Pecuari	0,00	0,00	0,00	0,00	0,00	0,00	5.018,55
2017-Fundo Municipal de Saude - Fms	0,00	31.847,88	31.767,33	31.767,33	0,00	80,55	989.391,69
2017-Fundo Mun. de Assistencia Social -	0,00	0,00	0,00	0,00	0,00	0,00	131.628,44
2017-Secretaria Municipal de Financas	0,00	1.884,70	0,00	0,00	0,00	1.884,70	489.207,68
2017-Sec. de Ciencia, Tecnologia e Meio	0,00	0,00	0,00	0,00	0,00	0,00	292,96
2017-Fundo da Educacao Basica - FUNDEB	0,00	0,00	0,00	0,00	0,00	0,00	1.533.641,78
2017-Sec. de Cultura, Juventude, Tur. e	0,00	0,00	0,00	0,00	0,00	0,00	10.196,65
2017-Fundo Municipal da Crianca e Adoles	0,00	0,00	0,00	0,00	0,00	0,00	13.506,35
Legislativo	1.000,00	0,00	0,00	0,00	0,00	1.000,00	89.305,65
2010-CAMARA MUNICIPAL	1.000,00	0,00	0,00	0,00	0,00	1.000,00	1.000,50
2011-CAMARA MUNICIPAL	0,00	0,00	0,00	0,00	0,00	0,00	88.305,15
Judiciário	0,00	0,00	0,00	0,00	0,00	0,00	0,00
Ministério público	0,00	0,00	0,00	0,00	0,00	0,00	0,00
RESTOS A PAGAR (INTRA-ORÇAMENTARIO (II))	0,00	0,00	0,00	0,00	0,00	0,00	0,00
TOTAL (III)=(I)+(II)	1.001,00	35.142,35	32.339,50	32.339,50	0,00	3.803,85	5.712.465,02

Marcelo Alves dos Santos
 Marcelo Alves dos Santos
 Contador
 CRC/PA 011770/O



Pará
 Governo Municipal de Rondon do Pará
 Consolidação

PREFEITURA DE RONDON DO PARA

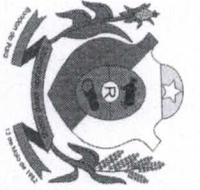
RELATÓRIO RESUMIDO DA EXECUÇÃO ORÇAMENTÁRIA
 DEMONSTRATIVO DOS RESTOS A PAGAR
 POR PODER E ÓRGÃO
 ORÇAMENTOS FISCAL E DA SEGURIDADE SOCIAL
 6º bimestre de 2018 (Novembro a Dezembro)

R\$ 1,00

RREO - ANEXO 7 (LRF, Art. 53, inciso V)

PODER / ORGÃO	RESTOS A PAGAR PROCESSADOS E NÃO PROCESSADOS LIQUIDADOS EM EXERCÍCIOS ANTERIORES					SALDO (e) = (a+b)-(c+d)
	INSCRITOS		PAGOS (c)	CANCELADOS (d)		
	EM EXERCÍCIOS ANTERIORES (a)	EM 31 DE DEZ. EXERC. ANTERIOR (b)				
RESTOS A PAGAR (INTRA-ORÇAMENTARIO (II))	0,00	0,00	0,00	0,00	0,00	0,00

Marcelo Alves dos Santos
 Marcelo Alves dos Santos
 Contador
 CRC/PA 01177010-0



Pará
 Governo Municipal de Rondon do Pará
 Consolidação

PREFEITURA DE RONDON DO PARA

RELATÓRIO RESUMIDO DA EXECUÇÃO ORÇAMENTÁRIA
 DEMONSTRATIVO DOS RESTOS A PAGAR
 POR PODER E ÓRGÃO
 ORÇAMENTOS FISCAL E DA SEGURIDADE SOCIAL
 6º bimestre de 2018 (Novembro a Dezembro)

R\$ 1,00

RREO - ANEXO 7 (LRF, Art 53, inciso V)

PODER / ÓRGÃO	RESTOS A PAGAR NÃO PROCESSADOS						
	INSCRITOS	EM EXERCÍCIOS ANTERIORES (f)	EM 31 DE DEZ. EXERC. ANTERIOR (g)	LÍQUIDADOS (h)	PAGOS (i)	CANCELADOS (j)	SALDO TOTAL (l) = (e)+(k)
RESTOS A PAGAR (INTRA-ORÇAMENTÁRIO) (II)	0,00	0,00	0,00	0,00	0,00	0,00	0,00

FONTE: SISTEMA: Aspec Informática - UNIDADE RESPONSÁVEL: Prefeitura Municipal de Rondon do Pará - DATA DA EMISSÃO: 31/01/2019 - HORA DA EMISSÃO: 11:11:40

NOTAS: - OS movimentos de 'liquidação de restos a pagar', 'anulação de restos a pagar', 'anulação de pagamento' e 'reinscrição' não possuem colunas específicas neste modelo do STN, tendo sido alocados na coluna mais semelhante.
 - Mesmo que o balanço de 2018 esteja encerrado, neste relatório não constam os restos a pagar inscritos em 2018

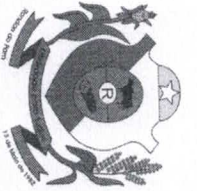
Manoel D Santos

ARNALDO FERREIRA ROCHA
 PREFEITO

MARCELO ALVES DOS SANTOS
 CONTADOR

ELAINE CRISTINA GOMES DA ROCHA OLIVEIRA
 SECRETARIA MUNICIPAL

AIDAN DA SILVA SANTOS
 CONTROLE INTERNO



Pará
Governo Municipal de Rondon do Pará
Consolidado

PREFEITURA DE RONDON DO PARA

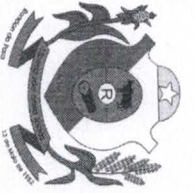
RELATÓRIO RESUMIDO DA EXECUÇÃO ORÇAMENTÁRIA
DEMONSTR. DAS RECEITAS E DESPESAS
COM MANUTENÇÃO E DESENV. DO ENSINO - MDE
ORÇAMENTOS FISCAL E DA SEGURIDADE SOCIAL
6º bimestre de 2018 (Novembro a Dezembro)

2017-2020
Pag.: 0001

RREO - ANEXO 8 (LDB, Art.72)

RECEITAS DO ENSINO

RECEITA RESULTANTE DE IMPOSTOS (caput do art. 212 da Constituição)	PREVISÃO INICIAL	PREVISÃO ATUALIZADA (a)	RECEITAS REALIZADAS	
			ATÉ O BIMESTRE (b)	% (c) = (b/a)x100
1 - RECEITAS DE IMPOSTOS	27.085.000,00	27.085.000,00	5.998.775,72	22,15
1.1 - Receita resultante do imposto sobre a propriedade predial e territorial urbana	9.500.000,00	9.500.000,00	802.113,05	8,44
1.1.1 - IPTU	3.800.000,00	3.800.000,00	310.008,61	8,16
1.1.2 - Multas, Juros de Mora, Dívidas Ativa e Outros Encargos do IPTU	5.700.000,00	5.700.000,00	492.104,44	8,63
1.2 - Receita resultante do imposto sobre transmissão 'inter vivos' - ITBI	1.750.000,00	1.750.000,00	775.586,46	44,32
1.2.1 - ITBI	1.700.000,00	1.700.000,00	718.178,58	42,25
1.2.2 - Multas, Juros de Mora, Dívidas Ativa e Outros Encargos do ITBI	50.000,00	50.000,00	57.407,88	114,82
1.3 - Receita resultante do imposto sobre serviços de qualquer natureza - ISS	14.535.000,00	14.535.000,00	1.441.664,75	9,92
1.3.1 - ISS	12.435.000,00	12.435.000,00	1.321.752,31	10,63
1.3.2 - Multa, juros de mora, atualização monetária e outros encargos da dívida ativa do ISS	2.100.000,00	2.100.000,00	119.912,44	5,71
1.4 - Receita resultante do imposto de renda retido na fonte - IRRF	1.300.000,00	1.300.000,00	2.979.411,46	229,19
1.5 - Receita resultante do imposto territorial rural - ITR	0,00	0,00	0,00	0,00
1.5.1 - ITR	0,00	0,00	0,00	0,00
1.5.2 - Multa, juros de mora, atualização monetária e outros encargos da dívida ativa do ITR	0,00	0,00	0,00	0,00
2 - RECEITA DE TRANSFERÊNCIAS CONSTITUCIONAIS E LEGAIS	40.620.000,00	40.620.000,00	38.331.204,99	94,37
2.1 - Cota parte do FPM	26.500.000,00	26.500.000,00	23.312.722,13	87,97
2.1.1 - Parcela referente à CF, art. 159, I, alínea b	24.000.000,00	24.000.000,00	21.782.317,26	90,76
2.1.2 - Parcela referente à CF, art. 159, I, alínea d	1.500.000,00	1.500.000,00	951.884,22	63,46
2.1.3 - Parcela referente à CF, art. 159, I, alínea e	1.000.000,00	1.000.000,00	578.520,65	57,85
2.2 - Cota parte do ICMS	12.000.000,00	12.000.000,00	12.843.879,56	107,03
2.3 - ICMS - desoneração - L.C. 87/1996	100.000,00	100.000,00	97.932,60	97,93
2.4 - Cota parte IPI - Exportação	300.000,00	300.000,00	395.243,32	131,75
2.5 - Cota parte ITR	120.000,00	120.000,00	142.794,59	119,00
2.6 - Cota parte IPVA	1.600.000,00	1.600.000,00	1.538.632,79	96,16



Pará
Governo Municipal de Rondon do Pará
Consolidado

PREFEITURA DE RONDON DO PARÁ

RELATÓRIO RESUMIDO DA EXECUÇÃO ORÇAMENTÁRIA
DEMONSTR. DAS RECEITAS E DESPESAS
COM MANUTENÇÃO E DESENV. DO ENSINO - MDE
ORÇAMENTOS FISCAL E DA SEGURIDADE SOCIAL
6º bimestre de 2018 (Novembro a Dezembro)

2017-2020
Pag.: 0002


2.7 - Cota parte IOF-ouro	0,00	0,00	0,00	0,00
---------------------------	------	------	------	------

3 - TOTAL DA RECEITA DE IMPOSTOS (1 + 2)	67.705.000,00	67.705.000,00	44.329.980,71	65,48
RECEITAS ADICIONAIS PARA FINANCIAMENTO DO ENSINO	PREVISÃO INICIAL	PREVISÃO ATUALIZADA (a)	RECETAS REALIZADAS ATÉ O BIMESTRE (b)	% (c) = (b/a)x100

4 - RECEITAS DE APLICAÇÃO FINANCEIRA DE OUTROS RECURSOS DE IMPOSTOS VINCULADOS AO ENSINO	0,00	0,00	0,00	0,00
5 - RECEITAS DE TRANSFERÊNCIAS DO FNDE	1.964.000,00	1.964.000,00	2.060.480,02	104,91
5.1 - Transferências do salário-educação	900.000,00	900.000,00	780.522,71	86,72
5.2 - Transferências diretas - PDDE	10.000,00	10.000,00	5.860,00	58,60
5.3 - Transferências diretas - PNAE	900.000,00	900.000,00	959.731,60	106,64
5.4 - Transferências diretas - PNATE	140.000,00	140.000,00	167.576,47	119,70
5.5 - Outras transferências do FNDE	0,00	0,00	137.522,09	0,00
5.6 - Aplicação financeira dos recursos do FNDE	14.000,00	14.000,00	9.267,15	66,19
6 - RECEITAS DE TRANSFERÊNCIAS DE CONVÊNIOS	580.000,00	580.000,00	358.837,39	61,87
6.1 - Transferências de convênios	560.000,00	560.000,00	343.960,32	61,42
6.2 - Aplicação financeira dos recursos de convênios	20.000,00	20.000,00	14.877,07	74,39
7 - RECEITA DE OPERAÇÕES DE CRÉDITO	0,00	0,00	0,00	0,00
8 - OUTRAS RECEITAS PARA FINANCIAMENTO DO ENSINO	0,00	0,00	0,00	0,00
9 - TOTAL DAS RECEITAS ADICIONAIS PARA FINANCIAMENTO DO ENSINO (4+5+6+7+8)	2.544.000,00	2.544.000,00	2.419.317,41	95,10

RECETAS DO FUNDEB	PREVISÃO INICIAL	PREVISÃO ATUALIZADA (a)	RECETAS REALIZADAS ATÉ O BIMESTRE (b)	% (c) = (b/a)x100
10 - RECEITAS DESTINADAS AO FUNDEB	7.624.000,00	7.624.000,00	7.290.122,48	95,62
10.1 - Cota-parte FPM destinado ao Fundeb (20% de 2.1.1.1)	4.800.000,00	4.800.000,00	4.288.213,77	89,34

Marcelo Alves dos Santos
Contador
CRC/PA 011770/O-0



Pará
 Governo Municipal de Rondon do Pará
 Consolidação

PREFEITURA DE RONDON DO PARÁ

RELATÓRIO RESUMIDO DA EXECUÇÃO ORÇAMENTÁRIA
 DEMONSTR. DAS RECEITAS E DESPESAS
 COM MANUTENÇÃO E DESENV. DO ENSINO - MDE
 ORÇAMENTOS FISCAL E DA SEGURIDADE SOCIAL
 6º bimestre de 2018 (Novembro a Dezembro)

2017-2020
 Pag.: 0003

10.2 - Cota-parte ICMS destinado ao Fundeb (20% de 2.2)	2.400.000,00	2.400.000,00	2.561.272,43	106,72
10.3 - Cota-parte ICMS-deseonegação destinado ao Fundeb (20% de 2.3)	20.000,00	20.000,00	17.954,31	89,77
10.4 - Cota-parte IPI destinado ao Fundeb (20% de 2.4)	60.000,00	60.000,00	77.624,09	129,37
10.5 - Cota-parte ITR destinado ao Fundeb (20% de ((1.5 - 1.5.5) + 2.5))	24.000,00	24.000,00	28.402,79	118,34
10.6 - Cota-parte IPVA destinado ao Fundeb (20% de 2.6)	320.000,00	320.000,00	316.655,09	98,95
11 - RECEITAS RECEBIDAS DO FUNDEB	30.000.000,00	30.000.000,00	28.462.667,46	94,88
11.1 - Transferência de recursos do Fundeb	17.000.000,00	17.000.000,00	15.752.882,91	92,66
11.2 - Complementação da União ao Fundeb	13.000.000,00	13.000.000,00	12.704.124,64	97,72
11.3 - Receita de aplicação financeira dos recursos do Fundeb	0,00	0,00	5.659,91	0,00
12 - RESULTADO LÍQUIDO DAS TRANSFERÊNCIAS DO FUNDEB (11.1 - 10)	9.376.000,00	9.376.000,00	8.462.760,43	90,26

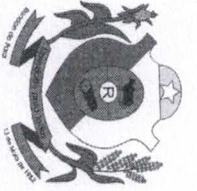
[SE RESULTADO LÍQUIDO DA TRANSFERÊNCIA (12)>0] = ACRÉSCIMO RESULTANTE DAS TRANSFERÊNCIAS DO FUNDEB
 [SE RESULTADO LÍQUIDO DA TRANSFERÊNCIA (12)<0] = DEGRÉSCIMO RESULTANTE DAS TRANSFERÊNCIAS DO FUNDEB

DESPESAS DO FUNDEB	DOTAÇÃO INICIAL	DOTAÇÃO ATUALIZADA (d)	DESPESAS EMPENHADAS		DESPESAS LIQUIDADAS		INSCRITAS EM RESTOS A PAGAR NÃO PROCESSADOS (f)
			ATÉ O BIMESTRE (e)	% (f)=(e/d)x100	ATÉ O BIMESTRE (g)	% (h)=(g/d)x100	
13-PAGAMENTO DOS PROFISSIONAIS DO MAGISTERIO	22.258.800,00	28.855.210,95	28.262.590,35	97,95	28.262.219,98	97,94	370,37
13.1 - Com educação infantil	5.712.000,00	4.658.707,65	4.572.661,25	98,15	4.572.290,88	98,15	370,37
13.2 - Com ensino fundamental	16.546.800,00	24.196.503,30	23.689.929,10	97,91	23.689.929,10	97,91	0,00
14-OUTRAS DESPESAS	14.839.200,00	12.082.491,05	11.833.047,20	97,94	11.819.297,20	97,82	13.750,00
14.1 - Com educação infantil	3.808.000,00	1.424.787,35	1.398.471,51	98,15	1.386.471,51	97,31	12.000,00
14.2 - Com ensino fundamental	11.031.200,00	10.657.703,70	10.434.575,69	97,91	10.432.825,69	97,89	1.750,00
15 - Total das despesas do Fundeb	37.098.000,00	40.937.702,00	40.095.637,55	97,94	40.081.517,18	97,91	14.120,37

DEDUÇÕES PARA FINS DO LIMITE DO FUNDEB

VALOR

Marcelo Alves dos Santos
 Marcelo Alves dos Santos
 Contador
 CRC/PA 011770/C



Pará
 Governo Municipal de Rondon do Pará
 Consolidado

PREFEITURA DE RONDON DO PARA

RELATÓRIO RESUMIDO DA EXECUÇÃO ORÇAMENTÁRIA
 DEMONSTR. DAS RECEITAS E DESPESAS
 COM MANUTENÇÃO E DESENV. DO ENSINO - MDE
 ORÇAMENTOS FISCAL E DA SEGURIDADE SOCIAL
 6º bimestre de 2018 (Novembro a Dezembro)

2017-2020
 Pag.: 0004

16- Restos a pagar inscritos no exercício sem disponibilidade financeira de recursos do Fundeb
 16.1 - FUNDEB 60% 0,00 |
 16.2 - FUNDEB 40% 0,00 |
 17- Despesas custeadas com o 'superavit' financeiro do exercício ante
 17.1 - FUNDEB 60% 0,00 |
 17.2 - FUNDEB 40% 0,00 |

18- Total das deduções consideradas para fins de limite do Fundeb (16+17) 0,00 |

INDICADORES DO FUNDEB

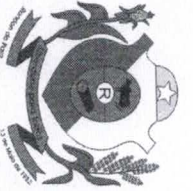
19- Total das despesas do FUNDEB para fins de limites (15-18) 40.095.637,55 |
 19.1 - Mínimo de 60% do FUNDEB na remuneração do Magistério (13-(16.1+17.1))/((11)x100)% 99,30 |
 19.2 - Máximo de 40% de despesa com MDE, que não remuneração do mag (14-(16.2+17.2))/((11)x100)% 41,57 |
 19.3 - Máximo de 5% não aplicado no exercício (100-(19.1+19.2))% 0,00 |

CONTROLE DA UTILIZAÇÃO DE RECURSOS NO EXERCÍCIO SUBSEQUENTE

20- Recursos recebidos do fundeb em 2017 que não foram utilizados 0,00 |
 21- Despesas custeadas com o saldo do item 20 até o 1º trimestre de 2018 0,00 |

MANUTENÇÃO E DESENVOLVIMENTO DO ENSINO - DESPESAS CUSTEADAS COM A RECEITA RESULTANTE DE IMPOSTOS E RECURSOS DO FUNDEB

DESPESAS COM AÇÕES TÍPICAS DE MDE	DOTAÇÃO INICIAL	DOTAÇÃO ATUALIZADA (d)	DESPESAS EMPENHADAS		DESPESAS LIQUIDADAS		INSCRITAS EM RESTOS A PAGAR NÃO PROCESSADOS (f)
			ATÉ O BIMESTRE (e)	% (f)=(e/d)x100	ATÉ O BIMESTRE (g)	% (h)=(g/d)x100	
22-Educação infantil1	9.520.000,00	6.083.495,00	5.971.132,76	98,15	5.958.762,39	97,95	12.370,37
22.1 - Creche	0,00	0,00	0,00	0,00	0,00	0,00	0,00



Pará
 Governo Municipal de Rondon do Pará
 Consolidado

PREFEITURA DE RONDON DO PARÁ

RELATÓRIO RESUMIDO DA EXECUÇÃO ORÇAMENTÁRIA
 DEMONSTR. DAS RECEITAS E DESPESAS
 COM MANUTENÇÃO E DESENV. DO ENSINO - MDE
 ORÇAMENTOS FISCAL E DA SEGURIDADE SOCIAL
 6º bimestre de 2018 (Novembro a Dezembro)

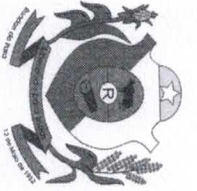
2017-2020
 Pag.: 0005

22.1.1 - Despesas custeadas com recursos do FUNDEB	0,00	0,00	0,00	0,00	0,00	0,00	0,00	0,00	0,00
22.1.2 - Despesas custeadas com outros recursos de impostos	0,00	0,00	0,00	0,00	0,00	0,00	0,00	0,00	0,00
22.2 - Pré-escola	9.520.000,00	6.083.495,00	5.971.132,76	98,15	5.958.762,39	97,951	12.370,37	97,951	12.370,37
22.2.1 - Despesas custeadas com recursos do FUNDEB	9.520.000,00	6.083.495,00	5.971.132,76	98,15	5.958.762,39	97,951	12.370,37	97,951	12.370,37
22.2.2 - Despesas custeadas com outros recursos de impostos	0,00	0,00	0,00	0,00	0,00	0,00	0,00	0,00	0,00
23-Ensino fundamental	30.407.500,00	36.075.850,00	35.323.299,94	97,91	35.321.549,94	97,91	1.750,00	97,91	1.750,00
23.1 - Despesas custeadas com recursos do Fundeb	27.578.000,00	34.854.207,00	34.124.504,79	97,91	34.122.754,79	97,90	1.750,00	97,90	1.750,00
23.2 - Despesas custeadas com outros recursos de impostos	2.829.500,00	1.221.643,00	1.198.795,15	98,13	1.198.795,15	98,13	0,00	98,13	0,00
24-Ensino médio	250.000,00	273.162,00	273.161,32	100,00	273.161,32	100,00	0,00	100,00	0,00
25-Ensino superior	369.000,00	5.020,00	0,00	0,00	0,00	0,00	0,00	0,00	0,00
26-Ensino profissional não integrado ao ensino regular	0,00	0,00	0,00	0,00	0,00	0,00	0,00	0,00	0,00
27-Outras	0,00	0,00	0,00	0,00	0,00	0,00	0,00	0,00	0,00

28 - Total de despesas com ações típicas de MDE (22+23+24+25+26+27) | 40.546.500,00 | 42.437.527,00 | 41.567.594,02 | 97,95 | 41.553.473,65 | 97,92 | 14.120,37

DEDUÇÕES CONSIDERADAS PARA FINS DO LIMITE CONSTITUCIONAL

	VALOR
29-Resultado líquido das transferências do Fundeb = (12)	8.462.760,43
30-Despesas custeadas com a complementação do Fundeb no exercício	12.704.124,64
32-Despesas custeadas com superavit financeiro do exercício anterior do Fundeb	0,00
33-Despesas custeadas com o 'superavit' financeiro do exercício anterior, de outros recursos de impostos	0,00
34-Restos a pagar inscritos no exercício sem disponibilidade financeira, de recursos de impostos vinculados ao ensino	5.931.995,66
35-Cancelamento no exercício de restos a pagar inscritos com dispon. de recursos de impostos vinculados ao ensino = (45j)	0,00
36-Total das deduções para fins do limite constitucional (29+30+32+33+34+35)	27.098.880,73
37-Total das despesas para fins de limite ((22 + 23) - 36)	14.195.551,97
38-Percentual de aplicação em MDE sobre a receita líquida de impostos ((37)/(3) x 100)% - Limite constitucional 25%	32,02



Pará
 Governo Municipal de Rondon do Pará
 Consolidado

PREFEITURA DE RONDON DO PARA

RELATÓRIO RESUMIDO DA EXECUÇÃO ORÇAMENTÁRIA
 DEMONSTR. DAS RECEITAS E DESPESAS
 COM MANUTENÇÃO E DESENV. DO ENSINO - MDE
 ORÇAMENTOS FISCAL E DA SEGURIDADE SOCIAL
 6º bimestre de 2018 (Novembro a Dezembro)

2017-2020
 Pag.: 0006

OUTRAS INFORMAÇÕES PARA CONTROLE

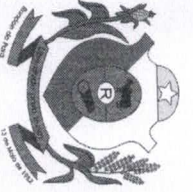
	DOTAÇÃO INICIAL	DOTAÇÃO ATUALIZADA (d)	DESPESAS EMPENHADAS		DESPESAS LIQUIDADAS		INSCRITAS EM RESTOS A PAGAR NÃO PROCESSADOS (f)
			ATÉ O BIMESTRE (e)	% (f)=(e/d)x100	ATÉ O BIMESTRE (g)	% (h)=(g/d)x100	
39 - Despesas custeadas com a aplicação financeira de outros recursos	0,00	0,00	0,00	0,00	0,00	0,00	0,00
impostos vinculados ao ensino	900.000,00	900.000,00	780.522,71	100,00	780.522,71	100,00	0,00
40 - Despesas custeadas com a contribuição social do salário-educação	0,00	0,00	0,00	0,00	0,00	0,00	0,00
41 - Despesas custeadas com operações de crédito	1.644.000,00	1.644.000,00	1.758.017,33	100,00	1.758.017,33	100,00	0,00
42 - Despesas custeadas com outras receitas para financiamento do en							
43 - Total das outras despesas custeadas com receitas adicionais para financiamento do ensino (39+40+41+42)	2.544.000,00	2.544.000,00	2.538.540,04	100,00	2.538.540,04	100,00	0,00
44 - Total geral das despesas com educação (44)=(28+43)	45.980.000,00	45.245.954,00	44.092.013,69	100,00	44.092.013,69	100,00	21.920,37

RESTOS A PAGAR INSCRITOS COM DISPONIBILIDADE FINANCEIRA DE RECURSOS DE IMPOSTOS VINCULADOS AO ENSINO

	SALDO ATÉ O BIMESTRE	CANCELADO EM 2018 (j)
45 - Restos a pagar de despesas com MDE	359.003,02	0,00
45.1 - Executadas com recursos de impostos vinculados ao ensino	308.139,15	0,00
45.2 - Executadas com recursos do FUNDER	50.863,87	0,00

CONTROLE DA DISPONIBILIDADE FINANCEIRA

	FUNDER	SALÁRIO EDUCAÇÃO
46-DISPONIBILIDADE FINANCEIRA EM 31 DE DEZEMBRO DE 2017	50.863,87	0,00



Pará
 Governo Municipal de Rondon do Pará
 Consolidado

PREFEITURA DE RONDON DO PARA

RELATÓRIO RESUMIDO DA EXECUÇÃO ORÇAMENTÁRIA
 DEMONSTR. DAS RECEITAS E DESPESAS
 COM MANUTENÇÃO E DESENV. DO ENSINO - MDE
 ORÇAMENTOS FISCAL E DA SEGURIDADE SOCIAL
 6º bimestre de 2018 (Novembro a Dezembro)

2017-2020
 Pag.: 0007

47-(+)	INGRESSO DE RECURSOS ATÉ O BIMESTRE	28.457.007,55	780.522,71
48-(-)	PAGAMENTOS EFETUADOS ATÉ O BIMESTRE	0,00	0,00
48.1-(-)	Orçamento do exercício	28.481.563,75	780.522,71
48.2-(-)	Restos a pagar	0,00	0,00
49-(+)	RECEITA DE APLICAÇÃO FINANCEIRA DOS RECURSOS ATÉ O BIMESTRE	5.659,91	0,00
50-(=)	DISPONIBILIDADE FINANCEIRA ATÉ O BIMESTRE	31.967,58	0,00
51-(+)	Ajustes	0,00	0,00
51.1	- Retenções	0,00	0,00
51.2	- Conciliação bancária	0,00	0,00
52-(=)	SALDO FINANCEIRO CONCILIADO	0,00	0,00

FONTE: SISTEMA: Aspec Informática - UNIDADE RESPONSÁVEL: Prefeitura Municipal de Rondon do Pará - DATA DA EMISSÃO: 31/01/2019 - HORA DA EMISSÃO: 11:12:21

Notas: Limites mínimos anuais a serem cumpridos no encerramento do exercício

Art. 21. Inciso 2º, Lei 11.494/2007: Até 5% dos recursos recebidos à conta dos fundos, inclusive relativos à complementação da união recebidos nos termos do Inciso 1º do art. 6º desta Lei, poderão ser utilizados no 1º trimestre do exercício imediatamente subsequente, mediante abertura de crédito adicional.

Caput do Artigo 212 da CF/1988.

Os valores referentes à parcela dos restos a pagar inscritos em disponibilidade financeira vinculada à educação deverão ser informadas somente no RREO do último bimestre do exercício.

Limites mínimos anuais a serem cumpridos no encerramento do exercício, no âmbito de atuação prioritária, conforme LDB, art. 11, V. Nos cinco primeiros bimestres do exercício o acompanhamento poderá ser feito com base na despesa empenhada ou na despesa liquidada. No último bimestre do exercício, o valor deverá corresponder ao total da despesa empenhada.

Essa coluna poderá ser apresentada somente no último bimestre.

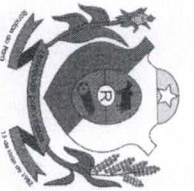
Marcelo Alves dos Santos

ARNALDO FERREIRA ROCHA
 PREFEITO

MARCELO ALVES DOS SANTOS
 CONTADOR

ELAINE CRISTINA GOMES DA ROCHA OLIVEIRA
 SECRETÁRIA MUNICIPAL

AIDAN DA SILVA SANTOS
 CONTROLE INTERNO



Pará
Governho Municipal de Rondon do Pará
Consolidado

PREFEITURA DE RONDON DO PARA

RELATÓRIO RESUMIDO DA EXECUÇÃO ORÇAMENTÁRIA
DEMONSTRATIVO DAS RECEITAS DE IMPOSTOS E
DAS DESPESAS PRÓPRIAS COM SAÚDE
ORÇAMENTOS FISCAL E DA SEGURIDADE SOCIAL
6º bimestre de 2018 (Novembro a Dezembro)

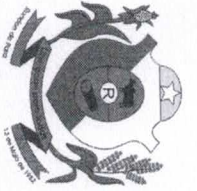
2017-2020
Pag.: 0001

RREO - ANEXO 12 (LC 141/2012, art.35)

R\$ 1,00

RECEITAS PARA APLICAÇÃO DA APLICAÇÃO EM AÇÕES E SERVIÇOS PÚBLICOS DE SAÚDE	PREVISÃO INICIAL	PREVISÃO ATUALIZADA (a)	RECEITAS REALIZADAS	
			ATÉ O BIMESTRE (b)	% (b/a)x100
RECEITAS DE IMPOSTOS LÍQUIDA (I)	27.085.000,00	27.085.000,00	5.998.775,72	22,15
Imposto Predial e Territorial Urbano - IPTU	3.800.000,00	3.800.000,00	310.008,61	8,16
Imposto Sobre Transmissão de Bens Inter vivos - ITBI	1.700.000,00	1.700.000,00	718.178,58	42,25
Imposto Sobre Serviços de qualquer Natureza - ISS	12.435.000,00	12.435.000,00	1.321.752,31	10,63
Imposto de Renda Retido na Fonte - IRRF	1.300.000,00	1.300.000,00	2.979.411,46	229,19
Imposto Territorial Rural - ITR	0,00	0,00	0,00	0,00
Multas, Juros de Mora e outros Encargos de Impostos	0,00	0,00	0,00	0,00
Dívida Ativa de Impostos	7.850.000,00	7.850.000,00	669.424,76	8,53
Multas, Juros de Mora e outros Encargos da Dívida Ativa	0,00	0,00	0,00	0,00
RECEITAS DE TRANSFERÊNCIAS CONSTITUCIONAIS E LEGAIS (II)	40.620.000,00	40.620.000,00	38.331.204,99	94,37
Multas, Juros de Mora e outros Encargos da Dívida Ativa	26.500.000,00	26.500.000,00	23.312.722,13	87,97
RECEITAS DE TRANSFERÊNCIAS CONSTITUCIONAIS E LEGAIS (II)	120.000,00	120.000,00	142.794,59	119,00
Cota Parte FPM	1.600.000,00	1.600.000,00	1.538.632,79	96,16
Cota Parte ITR	12.000.000,00	12.000.000,00	12.843.879,56	107,03
Cota Parte IPVA	300.000,00	300.000,00	395.243,32	131,75
Cota Parte ICMS	100.000,00	100.000,00	97.932,60	97,93
Cota Parte IPTU - Exportação	100.000,00	100.000,00	97.932,60	97,93
Compensações Financeiras Provenientes de Impostos e Transferências Constitucionais	0,00	0,00	0,00	0,00
Desoneração ICMS - LC 87/97	0,00	0,00	0,00	0,00
Outras	0,00	0,00	0,00	0,00
TOTAL DE RECEITAS PARA APLICAÇÃO DA APLICAÇÃO EM AÇÕES E SERVIÇOS PÚBLICOS DE SAÚDE(III) = I+II	67.705.000,00	67.705.000,00	44.329.980,71	65,48
RECEITAS ADICIONAIS PARA FINANCIAMENTO DA SAÚDE	PREVISÃO INICIAL	PREVISÃO ATUALIZADA (c)	RECEITAS REALIZADAS	
			ATÉ O BIMESTRE (d)	% (d/c)*100
TRANSFERÊNCIAS DE RECURSOS DO SISTEMA ÚNICO DE SAÚDE - SUS	16.551.000,00	16.551.000,00	9.941.299,43	60,06
Provenientes da União	14.746.000,00	14.746.000,00	7.975.408,47	54,09

Marcelo Alves dos Santos
Contador
CRC/PA.011777



Pará
 Governo Municipal de Rondon do Pará
 Consolidado

PREFEITURA DE RONDON DO PARÁ

RELATÓRIO RESUMIDO DA EXECUÇÃO ORÇAMENTÁRIA
 DEMONSTRATIVO DAS RECEITAS DE IMPOSTOS E
 DAS DESPESAS PRÓPRIAS COM SAÚDE
 ORÇAMENTOS FISCAL E DA SEGURIDADE SOCIAL
 6º bimestre de 2018 (Novembro a Dezembro)

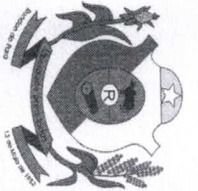
2017-2020
 Pág.: 0002

Provenientes do Estado	500.000,00	500.000,00	1.785.515,31	357,10
Provenientes de outros Municípios	0,00	0,00	0,00	0,00
Outras Receitas do SUS	1.305.000,00	1.305.000,00	180.375,65	13,82
TRANSFERÊNCIAS VOLUNTÁRIAS	10.000,00	10.000,00	500,07	5,00
RECEITAS DE OPERAÇÕES DE CRÉDITO VINCULADAS À SAÚDE	0,00	0,00	0,00	0,00
OUTRAS RECEITAS PARA FINANCIAMENTO DA SAÚDE	0,00	0,00	0,00	0,00
TOTAL DE RECEITAS ADICIONAIS PARA FINANCIAMENTO DA SAÚDE	16.561.000,00	16.561.000,00	9.941.799,50	60,03

DESPESAS COM SAÚDE (por grupo de natureza de despesa)	DOTAÇÃO INICIAL	DOTAÇÃO ATUALIZADA (e)	DESPESAS EMPENHADAS		DESPESAS LIQUIDADAS		INSCRITAS EM RESTOS A PAGAR NÃO PROCESSADOS
			ATÉ O BIMESTRE (f)	% (f/e) x 100	ATÉ O BIMESTRE (g)	% (g/e) x 100	
DESPESAS CORRENTES	19.290.000,00	30.220.550,00	19.681.416,98	65,13	19.625.839,93	64,94	55.577,05
Pessoal e Encargos Sociais	9.768.000,00	14.945.660,00	13.241.511,93	88,60	13.203.127,09	88,34	38.384,84
Juros e Encargos da Dívida	0,00	0,00	0,00	0,00	0,00	0,00	0,00
Outras Despesas Correntes	9.522.000,00	15.274.890,00	6.439.905,05	42,16	6.422.712,84	42,05	17.192,21
DESPESAS DE CAPITAL	4.510.000,00	4.379.644,00	1.258.410,42	28,73	1.236.711,75	28,24	21.698,67
Investimentos	4.460.000,00	4.329.644,00	1.251.290,94	28,90	1.230.642,73	28,42	20.648,21
Inversões Financeiras	0,00	0,00	0,00	0,00	0,00	0,00	0,00
Amortização de Dívidas	50.000,00	50.000,00	7.119,48	14,24	6.069,02	12,14	1.050,46
TOTAL DAS DESPESAS COM SAÚDE (IV)	23.800.000,00	34.600.194,00	20.939.827,40	60,52	20.862.551,68	60,30	77.275,72

DESPESAS COM SAÚDE NÃO COMPUTADAS PARA FINS DE APLICAÇÃO DO PERCENTUAL MÍNIMO	DOTAÇÃO INICIAL	DOTAÇÃO ATUALIZADA	DESPESAS EMPENHADAS		DESPESAS LIQUIDADAS		INSCRITAS EM RESTOS A PAGAR NÃO PROCESSADOS
			ATÉ O BIMESTRE (h)	% (h/IVF) x 100	ATÉ O BIMESTRE (i)	% (i/IVG) x 100	
DESPESAS COM INATIVOS E PENSIONISTAS	0,00	0,00	0,00	0,00	0,00	0,00	0,00
DESPESAS COM ASSISTÊNCIA À SAÚDE QUE NÃO ATENDE AO PRINCÍPIO DE ACESSO UNIVERSAL	0,00	0,00	0,00	0,00	0,00	0,00	0,00
DESPESAS CUSTEADAS COM OUTROS RECURSOS	16.551.000,00	15.426.375,65	9.941.299,43	47,48	9.941.299,43	47,55	

16.050
 Manoel Alves dos Santos
 Contador
 CRC/PA 011770/0



Pará
 Governo Municipal de Rondon do Pará
 Consolidado

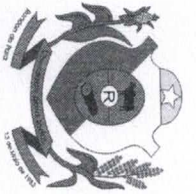
PREFEITURA DE RONDON DO PARA

RELATÓRIO RESUMIDO DA EXECUÇÃO ORÇAMENTÁRIA
 DEMONSTRATIVO DAS RECEITAS DE IMPOSTOS E
 DAS DESPESAS PRÓPRIAS COM SAÚDE
 ORÇAMENTOS FISCAL E DA SEGURIDADE SOCIAL
 6º bimestre de 2018 (Novembro a Dezembro)

2017-2020
 Pag.: 0003

Recursos de Transferências do sistema único de saúde - SUS	15.246.000,00	15.246.000,00	9.760.923,78	46,61	9.760.923,78	46,79	0,00
Recursos de Operações de Crédito	0,00	0,00	0,00	0,00	0,00	0,00	0,00
Outros Recursos	1.305.000,00	180.375,65	180.375,65	0,86	180.375,65	0,86	0,00
OUTRAS AÇÕES E SERVIÇOS NÃO COMPUTADOS	0,00	0,00	0,00	0,00	0,00	0,00	0,00
RESTOS A PAGAR INSCRITOS NO EXERCÍCIO SEM DISPONIBILIDADE FINANCEIRA DE RECURSOS PRÓPRIOS VINCULADOS	0,00	0,00	2.280.811,02	10,89	0,00	0,00	2.280.811,02
DESPESAS CUSTEADAS COM DISPONIBILIDADE DE CAIXA VINCULADA AOS RESTOS A PAGAR CANCELADOS	0,00	0,00	0,00	0,00	0,00	0,00	0,00
DESPESAS CUSTEADAS COM RECURSOS VINCULADOS A PARCELA DO PERCENTUAL MÍNIMO QUE NÃO FOI APLICADA EM AÇÕES E SERVIÇOS DE EM EXERCÍCIOS ANTERIORES	0,00	0,00	0,00	0,00	0,00	0,00	0,00
TOTAL DAS DESPESAS COM NÃO COMPUTADAS (V)	16.551.000,00	15.426.375,65	12.222.110,45	79,23	9.941.299,43	64,44	2.280.811,02
TOTAL DAS DESPESAS COM AÇÕES E SERVIÇOS PÚBLICOS DE SAÚDE (VI)=(IV-V)	7.249.000,00	19.173.818,35	8.717.716,95	45,47	10.921.252,25	56,96	-2.203.535,30
PERCENTUAL DE APLICAÇÃO EM AÇÕES E SERVIÇOS PÚBLICOS DE SAÚDE SOBRE A RECEITAS DE IMPOSTOS LIQ. E TRANSF. CONSTITUC. E LEGAIS (VII%)=((VI/h ou i)/TIIIB)*100)-LIMITE CONSTITUCIONAL 15%						19,67	
VALOR REFERENTE A DIFERENÇA ENTRE O VALOR EXECUTADO E O LIMITE MÍNIMO CONSTITUCIONAL (VI(h ou i) - (15xIIIB)/100)						2.068.219,84	
EXECUÇÃO DE RESTOS A PAGAR NÃO PROCESSADOS COM DISPONIBILIDADE DE CAIXA	INSCRITOS	CANCELADOS/PRESCRITOS	PAGOS	A PAGAR	PARCELA CONSIDERADA NO LIMITE		
Inscritos em 2017	0,00	0,00	0,00	0,00	0,00	0,00	
Inscritos em 2016	0,00	0,00	0,00	0,00	0,00	0,00	
Inscritos em 2015	0,00	0,00	0,00	0,00	0,00	0,00	
Inscritos em 2014	0,00	0,00	0,00	0,00	0,00	0,00	
Inscritos em exercícios anteriores a 2014	0,00	0,00	0,00	0,00	0,00	0,00	
TOTAL (VIII)	0,00	0,00	0,00	0,00	0,00	0,00	
RESTOS A PAGAR CANCELADOS OU PRESCRITOS							

Marcelo Alves dos Santos
 Contador
 CRC/PA 011770/0



Pará
 Governo Municipal de Rondon do Pará
 Consolidado

PREFEITURA DE RONDON DO PARÁ

RELATÓRIO RESUMIDO DA EXECUÇÃO ORÇAMENTÁRIA
 DEMONSTRATIVO DAS RECEITAS DE IMPOSTOS E
 DAS DESPESAS PRÓPRIAS COM SAÚDE
 ORÇAMENTOS FISCAL E DA SEGURIDADE SOCIAL
 6º bimestre de 2018 (Novembro a Dezembro)

2017-2020
 Pag.: 0004

CONTROLE DE RESTOS A PAGAR CANCELADOS OU PRESCRITOS PARA FINS DE APLICAÇÃO
 DA DISPONIBILIDADE DE CAIXA CONFORME ART 24, PAR 1º, 2º


	SALDO INICIAL	DESPESAS CUSTEADAS NO EXERC. DE REFERENCIA	SALDO FINAL (NÃO APLICADO)
Restos a pagar cancelados ou prescritos em 2018	0,00	0,00	0,00
Restos a pagar cancelados ou prescritos em 2017	0,00	0,00	0,00
Restos a pagar cancelados ou prescritos em 2016	0,00	0,00	0,00
Restos a pagar cancelados ou prescritos em 2015	0,00	0,00	0,00
Restos a pagar cancelados ou prescritos em exercícios anteriores a 2014	0,00	0,00	0,00
Total	0,00	0,00	0,00

CONTROLE DO VALOR REFERENTE AO PERCENTUAL MÍNIMO NÃO CUMPRIDO EM EXERCÍCIOS ANTERIORES PARA FINS DE APLICAÇÃO DOS RECURSOS VINCULADOS CONFORME ARTS 25 E 26

	SALDO INICIAL	DESPESAS CUSTEADAS NO EXERC. DE REFERENCIA	SALDO FINAL (NÃO APLICADO)
Restos a pagar cancelados ou prescritos em 2018	0,00	0,00	0,00
Restos a pagar cancelados ou prescritos em 2017	0,00	0,00	0,00
Restos a pagar cancelados ou prescritos em 2016	0,00	0,00	0,00
Restos a pagar cancelados ou prescritos em 2015	0,00	0,00	0,00
Restos a pagar cancelados ou prescritos em exercícios anteriores a 2014	0,00	0,00	0,00
Total	0,00	0,00	0,00

DESPESAS COM SAÚDE (por subfunção)	DOTAÇÃO INICIAL	DOTAÇÃO ATUALIZADA	DESPESAS EMPENHADAS		DESPESAS LIQUIDADAS		INSCRITAS EM RESTOS A PAGAR NÃO PROCESSADOS
			ATÉ O BIMESTRE (1)	% (1/(total 1))x100	ATÉ O BIMESTRE (m)	% (m/total m)x100	
Atenção básica	8.145.000,00	12.317.047,00	6.475.352,96	31,20	6.465.996,99	31,24	9.355,97
Assistência hospitalar e ambulatorial	8.831.000,00	14.096.277,00	9.967.311,41	48,03	9.928.265,09	47,97	39.046,32
Suporte profilático e terapêutico	1.711.000,00	2.072.779,00	938.791,58	4,52	932.391,58	4,50	6.400,00
Vigilância sanitária	235.000,00	642.624,00	567.268,73	2,73	567.268,73	2,74	0,00
Vigilância epidemiológica	1.140.000,00	1.389.391,00	673.818,82	3,25	673.818,82	3,26	0,00
Alimentação e nutrição	0,00	0,00	0,00	0,00	0,00	0,00	0,00

Marcelo Alves dos Santos
 Marcelo Alves dos Santos
 Contador
 CRC/PA 011770/O-0



Pará
Governo Municipal de Rondon do Pará
Consolidação

PREFEITURA DE RONDON DO PARA

RELATORIO RESUMIDO DA EXECUÇÃO ORÇAMENTÁRIA
DEMONSTRATIVO DAS RECEITAS DE IMPOSTOS E
DAS DESPESAS PRÓPRIAS COM SAÚDE
ORÇAMENTOS FISCAL E DA SEGURIDADE SOCIAL
6º bimestre de 2018 (Novembro a Dezembro)

2017-2020
Pag.: 0005

outras subfunções	3.738.000,00	4.082.076,00	2.131.381,28	10,27	2.129.556,06	10,29	1.825,22
TOTAL DE DESPESAS	23.800.000,00	34.600.194,00	20.753.924,78	100,00	20.697.297,27	100,00	56.627,51

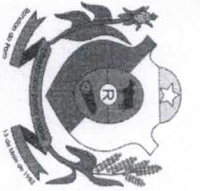
FONTE: SISTEMA: Aspec Informática - UNIDADE RESPONSÁVEL: Prefeitura Municipal de Rondon do Pará - DATA DA EMISSÃO: 31/01/2019 - HORA DA EMISSÃO: 11:14:26

ARNALDO FERREIRA ROCHA
PREFEITO

MARCELO ALVES DOS SANTOS
CONTADOR

ELAINE CRISTINA GOMES DA ROCHA OLIVEIR
SECRETARIA MUNICIPAL

AIDAN DA SILVA SANTOS
CONTROLE INTERNO




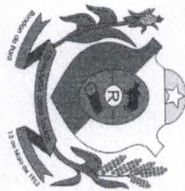
RELATÓRIO RESUMIDO DA EXECUÇÃO ORÇAMENTÁRIA
DEMONSTRATIVO DAS PARCERIAS PÚBLICO-PRIVADAS
ORÇAMENTOS FISCAL E DA SEGURIDADE SOCIAL
6º bimestre de 2018 (Novembro a Dezembro)

RREO - Anexo 13 (Lei no. 11.079 de 30.12.2004, arts 22,25 e 28)

R\$ 1,00

IMPACTOS DAS CONTRATAÇÕES DE PPP	SALDO TOTAL EM 31 DE DEZEMBRO DO EXERCÍCIO ANTERIOR	REGISTROS EFETUADOS EM 2018		<2019>	<2020>	<2021>	<2022>	<2023>	<2024>	<2025>	<2026>	<2027>
		No bimestre	Até o bimestre									
TOTAL DE ATIVOS												
Ativos constituídos pela SPE												
TOTAL DE PASSIVOS												
Obrigações decorrentes de ativos constituídos pela SPE												
Provisões de PPP												
Outros passivos												
ATOS POTENCIAIS PASSIVOS												
Obrigações contratuais												
Riscos não Provisionados												
Garantias concedidas												
Outros Passivos Contingentes												
DESpesas DE PPP	EXERCÍCIO ANTERIOR	EXERCÍCIO CORRENTE (2018)	<2019>	<2020>	<2021>	<2022>	<2023>	<2024>	<2025>	<2026>	<2027>	
Do ente federado, exceto (A) - (I)												
Das estatais não-dependentes (A)												
TOTAL DAS DESPESAS												
PPP A CONTRATAR (II)												
RECEITA CORRENTE LÍQUIDA(RCL)(III)	81.315.212,84	85.687.205,88										
TOTAL DAS DESPESAS CONSIDERADAS PARA O LIMITE (IV=I+II)												


 Marcelo Alves dos Santos
 Contador
 CRC/PA 011770/O-0



Pará
Governo Municipal de Rondon do Pará
Consolidado

PREFEITURA DE RONDON DO PARÁ

RELATÓRIO RESUMIDO DA EXECUÇÃO ORÇAMENTÁRIA
DEMONSTRATIVO DAS PARCERIAS PÚBLICO-PRIVADAS
ORÇAMENTOS FISCAL E DA SEGURIDADE SOCIAL
6º bimestre de 2018 (Novembro a Dezembro)

2017-2020
Pag.: 0002

TOTAL DAS DESPESAS/RCL(%) (V=IV/III) | 0,001 | 0,001 | | | | | | | | | | |

Nota:

FONTE: SISTEMA: Aspec Informática - UNIDADE RESPONSÁVEL: Prefeitura Municipal de Rondon do Pará - DATA DA EMISSÃO: 31/01/2019 - HORA DA EMISSÃO: 11:15:09

ARNALDO FERREIRA ROCHA
PREFEITO

MARCELO ALVES DOS SANTOS
CONTADOR

ELAINE CRISTINA GOMES DA ROCHA OLIVEIR
SECRETÁRIA MUNICIPAL

AIDAN DA SILVA SANTOS
CONTROLE INTERNO