



PREFEITURA DE RONDON DO PARA

2017-2020
Pag.: 0002

RELATÓRIO RESUMIDO DA EXECUÇÃO ORÇAMENTÁRIA
BALANÇO ORÇAMENTÁRIO
ORÇAMENTOS FISCAL E DA SEGURIDADE SOCIAL
5º bimestre de 2018 (Setembro a Outubro)

Pará
Governador Municipal de Rondon do Pará
Consolidado

Serviços e Atividades Referentes à Saúde	1.200.000,00	0,00	0,00	0,00	133.449,60	11,12	1.066.550,40
Serviços e Atividades Financeiras	0,00	0,00	0,00	0,00	0,00	0,00	0,00
Outros Serviços	0,00	0,00	0,00	0,00	0,00	0,00	0,00
TRASFERÊNCIAS CORRENTES	74.434.000,00	10.764.456,87	14,46	59.515.959,76	79,96	14.918.040,24	
Transferências da União e de suas Entidades	32.264.000,00	3.875.852,03	12,01	23.814.303,09	73,81	8.449.696,91	
Transferências dos Estados e do Distrito Federal e de suas Entidades	12.170.000,00	2.563.317,43	21,06	11.913.098,11	97,89	256.901,89	
Transferências dos Municípios e de suas Entidades	0,00	0,00	0,00	0,00	0,00	0,00	
Transferências de Instituições Privadas	0,00	0,00	0,00	0,00	0,00	0,00	
Transferências de Outras Instituições Públicas	30.000.000,00	4.325.287,41	14,42	23.788.558,56	79,30	6.211.441,44	
Transferências do Exterior	0,00	0,00	0,00	0,00	0,00	0,00	
Transferências de Pessoas Físicas	0,00	0,00	0,00	0,00	0,00	0,00	
Transferências Provenientes de Depósitos Não Identificados	0,00	0,00	0,00	0,00	0,00	0,00	
OUTRAS RECEITAS CORRENTES	0,00	0,00	0,00	0,00	0,00	0,00	
Multas Administrativas, Contratuais e Judiciais	0,00	0,00	0,00	0,00	0,00	0,00	
Indenizações, Restituições e Ressarcimentos	0,00	0,00	0,00	0,00	0,00	0,00	
Bens, Direitos e Valores Incorporados ao Patrimônio Público	0,00	0,00	0,00	0,00	0,00	0,00	
Demais Receitas Correntes	0,00	0,00	0,00	0,00	0,00	0,00	
RECEITAS DE CAPITAL	19.153.000,00	0,00	0,00	1.611.667,80	8,41	17.541.332,20	
OPERAÇÕES DE CRÉDITO	0,00	0,00	0,00	0,00	0,00	0,00	
Operações de crédito - Mercado Interno	0,00	0,00	0,00	0,00	0,00	0,00	
Operações de crédito - Mercado Externo	0,00	0,00	0,00	0,00	0,00	0,00	
ALIEAÇÃO DE BENS	0,00	0,00	0,00	0,00	0,00	0,00	
Alienação de Bens Móveis	0,00	0,00	0,00	0,00	0,00	0,00	
Alienação de Bens Imóveis	0,00	0,00	0,00	0,00	0,00	0,00	
Alienação de Bens Intangíveis	0,00	0,00	0,00	0,00	0,00	0,00	
AMORTIZAÇÕES DE EMPRÉSTIMOS	0,00	0,00	0,00	0,00	0,00	0,00	
TRANSFERÊNCIAS DE CAPITAL	19.153.000,00	0,00	0,00	1.611.667,80	8,41	17.541.332,20	
Transferências da União e de suas Entidades	18.423.000,00	0,00	0,00	0,00	0,00	18.423.000,00	
Transferências dos Estados e do Distrito Federal e de suas Entidades	730.000,00	0,00	0,00	1.611.667,80	220,78	-881.667,80	
Transferências dos Municípios e de suas Entidades	0,00	0,00	0,00	0,00	0,00	0,00	
Transferências de Instituições Privadas	0,00	0,00	0,00	0,00	0,00	0,00	

Marcos Alves dos Santos
Contador
CRC/PA 011770C-8



PREFEITURA DE RONDON DO PARÁ

2017-2020
Pag.: 0004

Pará
Governo Municipal de Rondon do Pará
Consolidação

RELATÓRIO RESUMIDO DA EXECUÇÃO ORÇAMENTÁRIA
BALANÇO ORÇAMENTÁRIO
ORÇAMENTOS FISCAL E DA SEGURIDADE SOCIAL
5º bimestre de 2018 (Setembro a Outubro)

DESPESAS ORÇAMENTÁRIAS	DOTAÇÃO INICIAL (d)	DOTAÇÃO ATUALIZADA (e)	DESPESAS EMPENHADAS		SALDO (g)=(e-f)	DESPESAS LIQUIDADAS		SALDO (i)=(e-h)	DESPESAS PAGAS ATÉ O BIMESTRE (j)	INSCRITAS EM RESTOS A PAGAR NÃO PROCESSADOS (k)
			NO BIMESTRE	ATÉ O BIMESTRE (f)		NO BIMESTRE	ATÉ O BIMESTRE (h)			
DESPESAS (exceto intr orçamentárias)(VIII)	129.800.000,00	142.295.626,00	24.240.281,69	95.256.223,50	47.039.402,50	17.154.857,83	73.766.188,37	68.529.437,63	64.742.529,47	21.490.035,13
DESPESAS CORRENTES	100.765.000,00	118.280.085,00	19.522.449,08	86.260.850,14	32.019.234,86	16.656.980,25	70.105.949,41	48.174.135,59	61.375.589,52	16.154.900,73
Pessoal e encargos so	56.525.000,00	66.965.382,00	17.251.004,08	56.087.834,82	10.877.547,18	12.718.382,76	50.970.363,13	15.995.018,87	44.638.587,32	5.117.471,69
Outras despesas corre	44.240.000,00	51.314.703,00	2.271.445,00	30.173.015,32	21.141.687,68	3.938.597,49	19.135.586,28	32.179.116,72	16.737.002,20	11.037.429,04
DESPESAS DE CAPITAL	28.283.000,00	23.263.541,00	4.717.832,61	8.995.373,36	14.268.167,64	497.877,58	3.660.238,96	19.603.302,04	3.366.939,95	5.335.134,40
Investimentos	25.203.000,00	21.783.539,00	4.717.832,61	8.022.525,76	13.761.013,24	421.664,88	2.787.368,56	18.996.170,44	2.516.721,50	5.235.157,20
Inversões financeiras	1.030.000,00	430.001,00	0,00	0,00	430.001,00	0,00	0,00	430.001,00	0,00	0,00
Amortização de dívida	2.050.000,00	1.050.001,00	0,00	972.847,60	77.153,40	76.212,70	872.870,40	177.130,60	850.218,45	99.977,20
Reserva de contingenci	752.000,00	752.000,00	0,00	0,00	752.000,00	0,00	0,00	752.000,00	0,00	0,00
DESPESAS (intra-orçamentárias)(IX)	200.000,00	202.973,00	5.161,77	35.159,85	167.813,15	5.103,25	30.780,12	172.192,88	6.424,85	4.379,73
SUBTOTAL DAS DESPESAS (X)=(VIII+IX)	130.000.000,00	142.498.599,00	24.245.443,46	95.291.383,35	47.207.215,65	17.159.961,08	73.796.968,49	68.701.630,51	64.748.954,32	21.494.414,86
AMORTIZAÇÃO DA DÍVIDA										
REFINANCIAMENTO (XI)										
AMORT. DA DÍVIDA INT										
Dívida mobiliária										
Outras dívidas										
AMORT. DA DÍVIDA EXT										
Dívida mobiliária										
Outras dívidas										
SUBTOTAL COM REFINANCIAMENTO (XII)=(X+XI)	130.000.000,00	142.498.599,00	24.245.443,46	95.291.383,35	47.207.215,65	17.159.961,08	73.796.968,49	68.701.630,51	64.748.954,32	21.494.414,86
SUPERAVIT (XIII)							0,00			

Marcos Alves dos Santos
Contador
CRC/PA 9117700-8



Pará
 Governo Municipal de Rondon do Pará
 Consolidado


PREFEITURA DE RONDON DO PARA

2017-2020
 Pag.: 0005

RELATÓRIO RESUMIDO DA EXECUÇÃO ORÇAMENTÁRIA
 BALANÇO ORÇAMENTÁRIO
 ORÇAMENTOS FISCAL E DA SEGURIDADE SOCIAL
 5º bimestre de 2018 (Setembro a Outubro)

RECEITAS ORÇAMENTÁRIAS	PREVISÃO INICIAL	PREVISÃO ATUALIZADA (a)	RECEITAS REALIZADAS			RESERVA DO RPPS	TOTAL (XIV)=(XII+XIII)	130.000.000,00	142.498.599,00	24.245.443,46	95.291.383,35	47.207.215,65	17.159.961,08	73.796.968,49	68.701.630,51	64.748.954,32	21.494.414,86
			NO BIMESTRE (b)	% b/a	ATÉ O BIMESTRE (c)												
RECEITAS (intra-orçamentárias) (II)	200.000,00	200.000,00	0,00	8,93	11.606,59	0,00											
RECEITAS CORRENTES	200.000,00	200.000,00	0,00	0,00	11.606,59	0,00											
IMPOSTOS, TAXAS E CONTRIBUIÇÕES DE MELHORIA	0,00	0,00	0,00	0,00	0,00	0,00											
Impostos	0,00	0,00	0,00	0,00	0,00	0,00											
Taxas	0,00	0,00	0,00	0,00	0,00	0,00											
Contribuição de melhoria	0,00	0,00	0,00	0,00	0,00	0,00											
CONTRIBUIÇÕES	0,00	0,00	0,00	0,00	0,00	0,00											
Contribuições sociais	0,00	0,00	0,00	0,00	0,00	0,00											
Contribuições econômicas	0,00	0,00	0,00	0,00	0,00	0,00											
Contribuição para entidades privadas de serviços social e de formação profissional.	0,00	0,00	0,00	0,00	0,00	0,00											
Contribuição para o custeio do serviço de iluminação pública	0,00	0,00	0,00	0,00	0,00	0,00											
RECEITA PATRIMONIAL	0,00	0,00	0,00	0,00	0,00	0,00											
Exploração do Patrimônio Imobiliário do Estado	0,00	0,00	0,00	0,00	0,00	0,00											
Valores mobiliários	0,00	0,00	0,00	0,00	0,00	0,00											
Delegação de Serviços Públicos Mediante Concessão, Permissão, Autorização ou Licença.	0,00	0,00	0,00	0,00	0,00	0,00											
Exploração de Recursos Naturais.	0,00	0,00	0,00	0,00	0,00	0,00											
Exploração do Patrimônio Intangível.	0,00	0,00	0,00	0,00	0,00	0,00											
Cessão de Direitos.	0,00	0,00	0,00	0,00	0,00	0,00											
Demais Receitas Patrimoniais.	0,00	0,00	0,00	0,00	0,00	0,00											
RECEITA AGROPECUÁRIA	0,00	0,00	0,00	0,00	0,00	0,00											
RECEITA INDUSTRIAL	0,00	0,00	0,00	0,00	0,00	0,00											
Reserva do RPPS	0,00	0,00	0,00	0,00	0,00	0,00											
TOTAL (XIV)=(XII+XIII)																	

Maech A. Santos
 Marcelo Alves dos Santos
 Contador
 CRC/PA 011770-9



Pará
 Governo Municipal de Rondon do Pará
 Consolidado

PREFEITURA DE RONDON DO PARA

2017-2020
 Pag.: 0006

RELATÓRIO RESUMIDO DA EXECUÇÃO ORÇAMENTÁRIA
 BALANÇO ORÇAMENTÁRIO
 ORÇAMENTOS FISCAL E DA SEGURIDADE SOCIAL
 5º bimestre de 2018 (Setembro a outubro)

	200.000,00	200.000,00	200.000,00	0,00	0,00	11.606,59	5,80	188.393,41
	200.000,00	200.000,00	200.000,00	0,00	0,00	11.606,59	5,80	188.393,41
RECEITA DE SERVIÇOS								
Serviços Administrativos e Comerciais Gerais								
Serviços e Atividades Referentes à Navegação e ao Transporte	0,00	0,00	0,00	0,00	0,00	0,00	0,00	0,00
Serviços e Atividades Referentes à Saúde	0,00	0,00	0,00	0,00	0,00	0,00	0,00	0,00
Serviços e Atividades Financeiras	0,00	0,00	0,00	0,00	0,00	0,00	0,00	0,00
Outros Serviços	0,00	0,00	0,00	0,00	0,00	0,00	0,00	0,00
TRASFERÊNCIAS CORRENTES								
Transferências da União e de suas Entidades	0,00	0,00	0,00	0,00	0,00	0,00	0,00	0,00
Transferências dos Estados e do Distrito Federal e de suas Entidades	0,00	0,00	0,00	0,00	0,00	0,00	0,00	0,00
Transferências dos Municípios e de suas Entidades	0,00	0,00	0,00	0,00	0,00	0,00	0,00	0,00
Transferências de Instituições Privadas	0,00	0,00	0,00	0,00	0,00	0,00	0,00	0,00
Transferências de Outras Instituições Públicas	0,00	0,00	0,00	0,00	0,00	0,00	0,00	0,00
Transferências do Exterior	0,00	0,00	0,00	0,00	0,00	0,00	0,00	0,00
Transferências de Pessoas Físicas	0,00	0,00	0,00	0,00	0,00	0,00	0,00	0,00
Transferências Provenientes de Depósitos Não Identificados	0,00	0,00	0,00	0,00	0,00	0,00	0,00	0,00
OUTRAS RECEITAS CORRENTES								
Multas Administrativas, Contratuais e Judiciais	0,00	0,00	0,00	0,00	0,00	0,00	0,00	0,00
Indenizações, Restituições e Ressarcimentos	0,00	0,00	0,00	0,00	0,00	0,00	0,00	0,00
Bens, Direitos e Valores Incorporados ao Patrimônio Público	0,00	0,00	0,00	0,00	0,00	0,00	0,00	0,00
Demais Receitas Correntes	0,00	0,00	0,00	0,00	0,00	0,00	0,00	0,00
RECEITAS DE CAPITAL								
OPERAÇÕES DE CRÉDITO								
Operações de crédito - Mercado Interno	0,00	0,00	0,00	0,00	0,00	0,00	0,00	0,00
Operações de crédito - Mercado Externo	0,00	0,00	0,00	0,00	0,00	0,00	0,00	0,00
ALIENAÇÃO DE BENS								
Alienação de Bens Móveis	0,00	0,00	0,00	0,00	0,00	0,00	0,00	0,00
Alienação de Bens Imóveis	0,00	0,00	0,00	0,00	0,00	0,00	0,00	0,00
Alienação de Bens Intangíveis	0,00	0,00	0,00	0,00	0,00	0,00	0,00	0,00
AMORTIZAÇÕES DE EMPRÉSTIMOS								
TRANSFERÊNCIAS DE CAPITAL								
Transferências da União e de suas Entidades	0,00	0,00	0,00	0,00	0,00	0,00	0,00	0,00

Marcos A. Santos
 Comendador
 CRC:PA 911770-9



Pará
 Governo Municipal de Rondon do Pará
 Consolidado

PREFEITURA DE RONDON DO PARA

2017-2020
 Pag.: 0007

RELATÓRIO RESUMIDO DA EXECUÇÃO ORÇAMENTÁRIA
 BALANÇO ORÇAMENTÁRIO
 ORÇAMENTOS FISCAL E DA SEGURIDADE SOCIAL
 5º bimestre de 2018 (Setembro a outubro)

DESPESAS INTRA-ORÇAMENTÁRIAS	DOTAÇÃO INICIAL (d)	DOTAÇÃO ATUALIZADA (e)	DESPESAS EMPENHADAS		SALDO (g)=(e-f)	DESPESAS LIQUIDADAS		SALDO (i)=(e-h)	DESPESAS PAGAS ATÉ O BIMESTRE (j)	INSCRITAS EM RESTOS A PAGAR NÃO PROCESSADOS (k)
			NO BIMESTRE	ATÉ O BIMESTRE (f)		NO BIMESTRE	ATÉ O BIMESTRE (h)			
Transferências dos Estados e do Distrito Federal e de suas Entidades	0,00	0,00	0,00	0,00	0,00	0,00	0,00	0,00	0,00	0,00
Transferências dos Municípios e de suas Entidades	0,00	0,00	0,00	0,00	0,00	0,00	0,00	0,00	0,00	0,00
Transferências de Instituições Privadas	0,00	0,00	0,00	0,00	0,00	0,00	0,00	0,00	0,00	0,00
Transferências de Outras Instituições Públicas	0,00	0,00	0,00	0,00	0,00	0,00	0,00	0,00	0,00	0,00
Transferências do Exterior	0,00	0,00	0,00	0,00	0,00	0,00	0,00	0,00	0,00	0,00
Transferências de Pessoas Físicas	0,00	0,00	0,00	0,00	0,00	0,00	0,00	0,00	0,00	0,00
Transferências Provenientes de depósitos Não identificados	0,00	0,00	0,00	0,00	0,00	0,00	0,00	0,00	0,00	0,00
OUTRAS RECEITAS DE CAPITAL										
Integralização do Capital Social	0,00	0,00	0,00	0,00	0,00	0,00	0,00	0,00	0,00	0,00
Remuneração das Disponibilidades do Tesouro	0,00	0,00	0,00	0,00	0,00	0,00	0,00	0,00	0,00	0,00
Resgate de Títulos do Tesouro	0,00	0,00	0,00	0,00	0,00	0,00	0,00	0,00	0,00	0,00
Demais Receitas de Capital	0,00	0,00	0,00	0,00	0,00	0,00	0,00	0,00	0,00	0,00
DESPESAS (intra-orçamentárias) (IX)	200.000,00	202.973,00	5.161,77	35.159,85	167.813,15	5.103,25	30.780,12	172.192,88	6.424,85	4.379,73
DESPESAS CORRENTES	200.000,00	202.973,00	5.161,77	35.159,85	167.813,15	5.103,25	30.780,12	172.192,88	6.424,85	4.379,73
Outras despesas corre	200.000,00	202.973,00	5.161,77	35.159,85	167.813,15	5.103,25	30.780,12	172.192,88	6.424,85	4.379,73
DESPESAS DE CAPITAL	0,00	0,00	0,00	0,00	0,00	0,00	0,00	0,00	0,00	0,00

FONTE: SISTEMA: Aspec Informática - UNIDADE RESPONSÁVEL: Prefeitura Municipal de Rondon do Pará - DATA DA EMISSÃO: 29/11/2018 - HORA DA EMISSÃO: 17:21:23

Notas: (*) - No modelo da STN inexistente coluna para reduções de dotação. Por este motivo, as reduções foram deduzidas na própria coluna de 'Créditos adicionais', motivo pelo qual esta coluna poderá conter valores negativos, não sendo portanto nenhum erro ser exibido valores negativos na coluna 'Créditos adicionais'.

Marcia A. S. S.
 Marcia Alves dos Santos
 Contador
 CRC/PA 0117780-9



Pará
Governo Municipal de Rondon do Pará
Consolidado

PREFEITURA DE RONDON DO PARA

2017-2020
Pag.: 0008

RELATÓRIO RESUMIDO DA EXECUÇÃO ORÇAMENTÁRIA
BALANÇO ORÇAMENTÁRIO
ORÇAMENTOS FISCAL E DA SEGURIDADE SOCIAL
5º bimestre de 2018 (Setembro a Outubro)

Marcelo A. Santos

ARNALDO FERREIRA ROCHA
PREFEITO

MARCELO ALVES DOS SANTOS
CONTADOR

ELATNE CRISTINA GOMES DA ROCHA OLIVEIR
SECRETÁRIA MUNICIPAL

AIDAN DA SILVA SANTOS
CONTROLE INTERNO



PREFEITURA DE RONDON DO PARA

2017-2020
Pag.: 0001

RELATÓRIO RESUMIDO DA EXECUÇÃO ORÇAMENTÁRIA
DEMONSTRATIVO DA EXECUÇÃO DAS DESPESAS POR FUNÇÃO/SUBFUNÇÃO
ORÇAMENTO FISCAL E DA SEGURIDADE SOCIAL
5º bimestre de 2018 (Setembro a outubro)

Pará
Governo Municipal de Rondon do Pará
Consolidado

R\$ 1,00

FUNÇÃO / SUBFUNÇÃO	DOTAÇÃO INICIAL	DOTAÇÃO ATUALIZADA	DESPESAS EMPENHADAS		SALDO (c) = (a-b)	DESPESAS LIQUIDADAS		SALDO (e) = (a-d)	INSCRITAS EM RESTOS A PAGAR NÃO PROCESSADOS (f)
			NO BIMESTRE	ATÉ O BIMESTRE (b)		NO BIMESTRE	ATÉ O BIMESTRE (d)		
DESPESAS (EXCETO INTRA-ORÇAMENTÁRIAS) (I)	129.800.000,00	142.295.626,00	24.240.281,69	95.256.223,50	47.039.402,50	17.154.857,83	73.766.188,37	68.529.437,63	21.490.035,13
LEGISLATIVA									
Ação Legislativa	2.995.000,00	3.024.000,00	0,00	1.987.340,18	1.036.659,82	0,00	1.869.469,36	1.154.530,64	117.870,82
Demais Subfunções	2.659.000,00	2.688.000,00	0,00	1.967.240,18	720.759,82	0,00	1.858.569,36	829.430,64	108.670,82
ADMINISTRAÇÃO									
Planejamento e Orçamento	336.000,00	336.000,00	0,00	20.100,00	315.900,00	0,00	10.900,00	325.100,00	9.200,00
Administração Geral	12.471.000,00	14.207.773,00	2.775.247,08	10.433.008,10	3.774.764,90	1.658.233,35	8.104.311,16	6.103.461,84	2.328.696,94
Administração Financeira	185.000,00	185.000,00	0,00	0,00	185.000,00	0,00	0,00	185.000,00	0,00
Controle Interno	9.229.100,00	9.983.979,00	2.160.223,77	8.175.567,75	1.808.411,25	1.323.837,64	6.534.842,95	3.449.136,05	1.640.724,80
Normatização e Fiscalização	1.334.000,00	2.226.326,00	606.098,95	2.035.880,50	190.445,50	305.988,35	1.453.623,36	772.702,64	582.257,14
Tecnologia da Informação	34.000,00	34.000,00	0,00	0,00	34.000,00	0,00	0,00	34.000,00	0,00
Ordenamento territorial	140.000,00	140.000,00	0,00	0,00	140.000,00	0,00	0,00	140.000,00	0,00
Formação de Recursos Human	70.000,00	70.000,00	0,00	0,00	70.000,00	0,00	0,00	70.000,00	0,00
Administração de Receitas	120.000,00	120.000,00	0,00	0,00	120.000,00	0,00	0,00	120.000,00	0,00
Comunicação Social	149.000,00	149.000,00	0,00	0,00	149.000,00	0,00	0,00	149.000,00	0,00
Demais Subfunções	80.000,00	80.000,00	0,00	0,00	80.000,00	0,00	0,00	80.000,00	0,00
SEGURANÇA PÚBLICA	500.000,00	589.568,00	8.924,36	221.559,85	368.008,15	28.407,36	115.844,85	473.723,15	105.715,00
Policimento	629.900,00	629.900,00	0,00	0,00	629.900,00	0,00	0,00	629.900,00	0,00
Demais Subfunções	126.000,00	57.101,00	6.800,00	40.800,00	16.301,00	8.200,00	40.100,00	17.001,00	700,00
ASSISTÊNCIA SOCIAL	78.000,00	43.101,00	6.800,00	33.100,00	10.001,00	6.800,00	33.100,00	10.001,00	0,00
Assistência ao Idoso	48.000,00	14.000,00	0,00	7.700,00	6.300,00	1.400,00	7.000,00	7.000,00	700,00
Assistência de Portador de	8.316.000,00	8.125.246,00	1.024.381,66	4.517.999,46	3.607.246,54	789.294,26	3.341.155,21	4.784.090,79	1.176.844,25
Assistência à Criança e ao	78.000,00	78.000,00	0,00	0,00	78.000,00	0,00	0,00	78.000,00	0,00
Assistência Comunitária	32.000,00	32.000,00	0,00	0,00	32.000,00	0,00	0,00	32.000,00	0,00
	1.807.600,00	1.784.022,00	171.791,10	1.099.097,04	684.924,96	182.953,21	673.708,46	1.110.313,54	425.388,58
	1.966.000,00	2.118.646,00	223.915,75	1.281.415,35	837.230,65	222.030,09	864.450,35	1.254.195,65	416.965,00

Marcos A. Soares
Contador
CRC/PA 011770-9



PREFEITURA DE RONDON DO PARA

2017-2020
Pag.: 0002


Pará
Governador Municipal de Rondon do Pará
Consolidado

RELATÓRIO RESUMIDO DA EXECUÇÃO ORÇAMENTÁRIA
DEMONSTRATIVO DA EXECUÇÃO DAS DESPESAS POR FUNÇÃO/SUBFUNÇÃO
ORÇAMENTO FISCAL E DA SEGURIDADE SOCIAL
5º bimestre de 2018 (Setembro a Outubro)

R\$ 1,00

RREO - Anexo 2 (LRF, Art. 52, inciso II, alínea 'c')

FUNÇÃO / SUBFUNÇÃO	DOTAÇÃO INICIAL	DOTAÇÃO ATUALIZADA	DESPESAS EMPENHADAS			SALDO (c) = (a-b)	DESPESAS LIQUIDADAS			SALDO (e) = (a-d)	INSCRITAS EM RESTOS A PAGAR NÃO PROCESSADOS (f)
			NO BIMESTRE	ATÉ O BIMESTRE (b)	%		NO BIMESTRE	ATÉ O BIMESTRE (d)	%		
(a)											
Administração Geral	3.344.400,00	3.282.704,00	628.674,81	2.042.087,07	2,14	1.240.616,93	363.190,96	1.713.056,40	2,32	1.569.647,60	329.030,67
Demais Subfunções	1.088.000,00	829.874,00	0,00	95.400,00	0,10	734.474,00	21.120,00	89.940,00	0,12	739.934,00	5.460,00
SAÚDE	23.773.000,00	34.576.558,00	5.592.531,57	23.862.454,10	25,04	10.714.103,90	3.317.265,09	15.567.988,67	21,10	19.008.569,33	8.294.465,43
Atenção Básica	8.138.000,00	12.285.918,00	2.717.946,59	8.038.163,61	8,44	4.247.754,39	1.193.095,44	5.065.760,17	6,86	7.220.157,83	2.972.403,44
Assistência Hospitalar e A	8.820.000,00	14.104.266,00	1.810.157,22	11.425.293,15	11,99	2.678.972,85	1.512.965,77	7.445.030,04	10,09	6.659.235,96	3.980.263,11
Suporte Profilático e Tera	1.710.000,00	2.044.621,00	59.054,72	1.008.110,83	1,06	1.036.510,17	110.154,54	541.790,32	0,73	1.502.830,68	466.320,51
Vigilância Sanitária	234.000,00	656.645,00	161.219,96	584.059,63	0,61	72.585,37	91.741,42	433.772,22	0,59	222.872,78	150.287,41
Vigilância Epidemiológica	1.139.000,00	1.389.522,00	232.876,64	681.633,26	0,72	707.888,74	113.096,30	527.886,95	0,72	861.635,05	153.746,31
Administração Geral	2.956.000,00	3.319.586,00	611.276,44	2.124.193,62	2,23	1.195.392,38	296.011,62	1.552.748,97	2,10	1.766.837,03	571.444,65
Demais Subfunções	776.000,00	776.000,00	0,00	1.000,00	0,00	775.000,00	200,00	1.000,00	0,00	775.000,00	0,00
TRABALHO	30.000,00	5,00	0,00	0,00	0,00	5,00	0,00	0,00	0,00	5,00	0,00
Fomento ao Trabalho	30.000,00	5,00	0,00	0,00	0,00	5,00	0,00	0,00	0,00	5,00	0,00
EDUCAÇÃO	45.908.000,00	50.275.974,00	12.571.243,41	39.328.101,30	41,27	10.947.872,70	9.866.986,20	33.516.135,40	45,42	16.759.838,60	5.811.965,90
Ensino Fundamental	27.643.500,00	31.369.140,00	8.172.397,06	27.848.442,48	29,22	3.520.697,52	7.646.638,06	26.101.004,79	35,37	5.268.135,21	1.747.437,69
Ensino Médio	250.000,00	2.700.000,00	2.699.814,81	2.699.814,81	2,83	185,19	0,00	0,00	0,00	2.700.000,00	2.699.814,81
Ensino Superior	369.000,00	144.013,00	0,00	0,00	0,00	144.013,00	0,00	0,00	0,00	144.013,00	0,00
Educação Infantil	9.513.000,00	9.319.291,00	1.321.108,56	4.725.009,74	4,96	4.594.281,26	1.344.738,19	4.712.639,37	6,39	4.606.651,63	12.370,37
Educação de Jovens e Adult	256.000,00	4.087,00	0,00	0,00	0,00	4.087,00	0,00	0,00	0,00	4.087,00	0,00
Educação Especial	48.000,00	7.001,00	0,00	0,00	0,00	7.001,00	0,00	0,00	0,00	7.001,00	0,00
Administração Geral	3.206.500,00	2.943.193,00	378.081,68	1.447.994,19	1,52	1.495.198,81	336.113,62	1.138.208,73	1,54	1.804.984,27	309.785,46
Demais Subfunções	4.622.000,00	3.789.249,00	-158,70	2.606.840,08	2,74	1.182.408,92	539.496,33	1.564.282,51	2,12	2.224.966,49	1.042.557,57
CULTURA	880.000,00	1.275.974,00	215.946,29	929.328,76	0,98	346.645,24	152.406,24	849.402,61	1,15	426.571,39	79.926,15
Patrimônio Histórico, Artí	50.000,00	1,00	0,00	0,00	0,00	1,00	0,00	0,00	0,00	1,00	0,00
Difusão Cultural	830.000,00	1.275.973,00	215.946,29	929.328,76	0,98	346.644,24	152.406,24	849.402,61	1,15	426.570,39	79.926,15
DIREITOS DA CIDADANIA	250.000,00	119.200,00	3.400,00	16.056,35	0,02	103.143,65	3.400,00	16.056,35	0,02	103.143,65	0,00
Direitos Individuais, Cole	98.000,00	68.000,00	0,00	2.294,71	0,00	65.705,29	0,00	2.294,71	0,00	65.705,29	0,00
Demais Subfunções	152.000,00	51.200,00	3.400,00	13.761,64	0,01	37.438,36	3.400,00	13.761,64	0,02	37.438,36	0,00



PREFEITURA DE RONDON DO PARA

2017-2020
Pag.: 0003

Pará
Governo Municipal de Rondon do Pará
Consolidado

RELATÓRIO RESUMIDO DA EXECUÇÃO ORÇAMENTÁRIA
DEMONSTRATIVO DA EXECUÇÃO DAS DESPESAS POR FUNÇÃO/SUBFUNÇÃO
ORÇAMENTO FISCAL E DA SEGURIDADE SOCIAL
5º bimestre de 2018 (Setembro a outubro)

R\$ 1,00

REO - Anexo 2 (LRF, Art.52, inciso II, alínea 'c')

FUNÇÃO / SUBFUNÇÃO	DOTAÇÃO INICIAL	DOTAÇÃO ATUALIZADA	DESPESAS EMPENHADAS			DESPESAS LIQUIDADAS			SALDO (e) = (a-d)	INSCRITAS EM RESTOS A PAGAR NÃO PROCESSADOS (f)
			NO BIMESTRE	ATÉ O BIMESTRE (b)	%	NO BIMESTRE	ATÉ O BIMESTRE (d)	%		
URBANISMO	12.315.000,00	12.519.072,00	-111.481,72	4.098.070,94	4,30	341.273,53	2.550.930,26	3,46	9.968.141,74	1.547.140,68
Infra-Estrutura Urbana	4.760.000,00	4.036.001,00	237.788,00	613.288,00	0,64	6.500,00	121.359,00	0,16	3.914.642,00	491.929,00
Serviços Urbanos	2.030.000,00	2.030.000,00	35.870,40	129.797,93	0,14	35.870,40	129.797,93	0,18	1.900.202,07	0,00
Administração Geral	40.000,00	40.000,00	0,00	0,00	0,00	0,00	0,00	0,00	40.000,00	0,00
Demais Subfunções	5.485.000,00	6.413.071,00	-385.140,12	3.354.985,01	3,52	298.903,13	2.299.773,33	3,12	4.113.297,67	1.055.211,68
SANEAMENTO	6.835.000,00	5.645.178,00	0,00	3.699.394,03	3,88	0,00	3.045.897,07	4,13	2.599.280,93	653.496,96
Saneamento Básico Rural	160.000,00	60.001,00	0,00	0,00	0,00	60.001,00	0,00	0,00	60.001,00	653.496,96
Saneamento Básico Urbano	6.645.000,00	5.555.177,00	0,00	3.699.394,03	3,88	0,00	3.045.897,07	4,13	2.509.279,93	0,00
Administração Geral	30.000,00	30.000,00	0,00	0,00	0,00	0,00	0,00	0,00	30.000,00	0,00
GESTÃO AMBIENTAL	1.137.000,00	1.019.909,00	148.543,57	708.100,58	0,74	78.378,63	612.679,71	0,83	407.229,29	95.420,87
Preservação e Conservação	747.000,00	689.901,00	148.543,57	481.100,58	0,50	78.378,63	385.679,71	0,52	304.221,29	95.420,87
Controle Ambiental	130.000,00	5.004,00	0,00	0,00	0,00	0,00	0,00	0,00	5.004,00	0,00
Recuperação de Áreas Degradadas	80.000,00	80.000,00	0,00	2.000,00	0,00	0,00	2.000,00	0,00	78.000,00	0,00
Administração Geral	45.000,00	5.000,00	0,00	0,00	0,00	0,00	0,00	0,00	5.000,00	0,00
Demais Subfunções	135.000,00	240.004,00	0,00	225.000,00	0,24	0,00	225.000,00	0,30	15.004,00	0,00
AGRICULTURA	2.193.000,00	2.154.391,00	173.254,84	624.553,27	0,66	89.294,34	461.659,19	0,63	1.692.731,81	162.894,08
Abastecimento	28.000,00	30.000,00	0,00	7.870,00	0,01	0,00	7.870,00	0,01	22.130,00	0,00
Extensão Rural	40.000,00	40.000,00	0,00	0,00	0,00	0,00	0,00	0,00	40.000,00	0,00
Promoção da Produção Agrícola	835.000,00	695.000,00	9.173,64	9.173,64	0,01	0,00	0,00	0,00	695.000,00	9.173,64
Administração Geral	825.000,00	924.391,00	164.081,20	607.509,63	0,64	89.294,34	453.789,19	0,61	470.601,81	153.720,44
Demais Subfunções	465.000,00	465.000,00	0,00	0,00	0,00	0,00	0,00	0,00	465.000,00	0,00
INDÚSTRIA	30.000,00	30.000,00	0,00	0,00	0,00	0,00	0,00	0,00	30.000,00	0,00
Mineração	30.000,00	30.000,00	0,00	0,00	0,00	0,00	0,00	0,00	30.000,00	0,00
COMÉRCIO E SERVIÇOS	50.000,00	10.003,00	0,00	0,00	0,00	0,00	0,00	0,00	10.003,00	0,00
Promoção Comercial	50.000,00	10.003,00	0,00	0,00	0,00	0,00	0,00	0,00	10.003,00	0,00
COMUNICAÇÕES	340.000,00	250.000,00	0,00	7.050,00	0,01	0,00	7.050,00	0,01	242.950,00	0,00
Telecomunicações	340.000,00	250.000,00	0,00	7.050,00	0,01	0,00	7.050,00	0,01	242.950,00	0,00

Manoel A. Santos
Contador
CRC/PA 011710-9



Pará
 Governo Municipal de Rondon do Pará
 Consolidado

PREFEITURA DE RONDON DO PARA

2017-2020
 Pag.: 0004

RELATÓRIO RESUMIDO DA EXECUÇÃO ORÇAMENTÁRIA
 DEMONSTRATIVO DA EXECUÇÃO DAS DESPESAS POR FUNÇÃO/SUBFUNÇÃO
 ORÇAMENTO FISCAL E DA SEGURIDADE SOCIAL
 5º bimestre de 2018 (Setembro a Outubro)

R\$ 1,00

RREO - Anexo 2 (LRF, Art.52, inciso II, alínea 'c')

FUNÇÃO / SUBFUNÇÃO	DOTAÇÃO INICIAL	DOTAÇÃO ATUALIZADA	DESPESAS EMPENHADAS			SALDO (c) = (a-b)	DESPESAS LIQUIDADAS			SALDO (e) = (a-d)	INSCRITAS EM RESTOS A PAGAR NÃO PROCESSADOS (f)
			NO BIMESTRE	ATÉ O BIMESTRE (b)	%		NO BIMESTRE	ATÉ O BIMESTRE (d)	%		
ENERGIA	1.240.000,00	1.535.639,00	357.394,88	1.251.275,93	1,31	284.363,07	1.234.233,93	1,67	301.405,07	17.042,00	
Energia Elétrica	1.240.000,00	1.535.639,00	357.394,88	1.251.275,93	1,31	284.363,07	1.234.233,93	1,67	301.405,07	17.042,00	
TRANSPORTE	1.939.000,00	1.854.601,00	242.800,00	244.728,12	0,26	1.609.872,88	78.478,12	0,11	1.776.122,88	166.250,00	
Transporte Rodoviário	1.905.000,00	1.824.601,00	242.800,00	244.300,00	0,26	1.580.301,00	78.050,00	0,11	1.746.551,00	166.250,00	
Transporte Ferroviário	10.000,00	10.000,00	0,00	0,00	0,00	10.000,00	0,00	0,00	10.000,00	0,00	
Administração Geral	24.000,00	20.000,00	0,00	428,12	0,00	19.571,88	0,00	428,12	19.571,88	0,00	
DESPORTO E LAZER	1.225.000,00	1.423.000,00	862.799,21	868.299,21	0,91	554.700,79	0,00	5.500,00	1.417.500,00	862.799,21	
Desporto Comunitário	515.000,00	500.000,00	0,00	5.500,00	0,01	494.500,00	0,00	5.500,00	494.500,00	0,00	
Lazer	710.000,00	923.000,00	862.799,21	862.799,21	0,91	60.200,79	0,00	0,00	923.000,00	862.799,21	
ENCARGOS ESPECIAIS	6.995.000,00	3.440.002,00	377.420,90	2.639.663,17	2,77	800.338,83	433.223,31	3,34	974.860,67	174.521,84	
Serviço da Dívida Interna	4.265.000,00	1.539.001,00	88.811,49	1.472.086,65	1,54	66.914,35	198.070,82	1,84	183.489,96	116.575,61	
Administração Geral	420.000,00	371.000,00	106.000,00	320.086,16	0,34	50.913,84	52.543,08	0,36	108.860,07	57.946,23	
Demais Subfunções	2.310.000,00	1.530.001,00	182.609,41	847.490,36	0,89	682.510,64	182.609,41	1,15	682.510,64	0,00	
RESERVA DE CONTINGÊNCIA	752.000,00	752.000,00	0,00	0,00	0,00	752.000,00	0,00	0,00	752.000,00	0,00	
DESPESAS (INTRA-ORÇAMENTARIAS) (II)	200.000,00	202.973,00	5.161,77	35.159,85	0,04	167.813,15	5.103,25	0,04	172.192,88	4.379,73	
TOTAL (III) = (I + II)	130.000.000,00	142.498.599,00	24.245.443,46	95.291.383,35	100,00	47.207.215,65	17.159.961,08	100,00	68.701.630,51	21.494.414,86	

FONTE: SISTEMA: Aspec Informática - UNIDADE RESPONSÁVEL: Prefeitura Municipal de Rondon do Pará - DATA DA EMISSÃO: 29/11/2018 - HORA DA EMISSÃO: 17:21:53

Marcelo Santos
 Marcelo Alves dos Santos
 Contador
 CRC/PA 311770-3



PREFEITURA DE RONDON DO PARÁ

2017-2020
Pag.: 0005

RELATÓRIO RESUMIDO DA EXECUÇÃO ORÇAMENTÁRIA
DEMONSTRATIVO DA EXECUÇÃO DAS DESPESAS POR FUNÇÃO/SUBFUNÇÃO
ORÇAMENTO FISCAL E DA SEGURIDADE SOCIAL

5º bimestre de 2018 (Setembro a outubro)

R\$ 1,00

Pará
Governador Municipal de Rondon do Pará
Consolidado

REO - Anexo 2 (LRF, Art. 52, inciso II, alínea 'c')

FUNÇÃO / SUBFUNÇÃO - INTRA-ORÇAMENTARIAS (II)	DOTAÇÃO INICIAL	DOTAÇÃO ATUALIZADA (a)	DESPESAS EMPENHADAS			DESPESAS LIQUIDADAS			SALDO (e) = (a-d)	INSCRITAS EM RESTOS A PAGAR NÃO PROCESSADOS (f)	
			SALDO (c) = (a-b)		SALDO		%				
			NO BIMESTRE	ATÉ O BIMESTRE (b)	NO BIMESTRE	ATÉ O BIMESTRE (d)	(d/total)	%			
	200.000,00	202.973,00	5.161,77	35.159,85	0,04	167.813,15	5.103,25	30.780,12	0,04	172.192,88	4.379,73
LEGISLATIVA	5.000,00	5.000,00	0,00	0,00	0,00	5.000,00	0,00	0,00	0,00	5.000,00	0,00
Ação Legislativa	5.000,00	5.000,00	0,00	0,00	0,00	5.000,00	0,00	0,00	0,00	5.000,00	0,00
ADMINISTRAÇÃO	54.000,00	54.000,00	656,65	6.964,28	0,01	47.035,72	656,65	6.964,28	0,01	47.035,72	0,00
Administração Geral	52.000,00	52.000,00	656,65	6.964,28	0,01	45.035,72	656,65	6.964,28	0,01	45.035,72	0,00
Administração Financeira	2.000,00	2.000,00	0,00	0,00	0,00	2.000,00	0,00	0,00	0,00	2.000,00	0,00
Administração Financeira	4.000,00	4.000,00	0,00	0,00	0,00	4.000,00	0,00	0,00	0,00	4.000,00	0,00
SEGURANÇA PÚBLICA	2.000,00	2.000,00	0,00	0,00	0,00	2.000,00	0,00	0,00	0,00	2.000,00	0,00
Policimento	2.000,00	2.000,00	0,00	0,00	0,00	2.000,00	0,00	0,00	0,00	2.000,00	0,00
Demais Subfunções	2.000,00	2.000,00	0,00	0,00	0,00	2.000,00	0,00	0,00	0,00	2.000,00	0,00
ASSISTÊNCIA SOCIAL	16.000,00	16.000,00	153,46	1.963,44	0,00	14.036,56	153,46	1.963,44	0,00	14.036,56	0,00
Assistência à Criança e ao Adolescente	1.000,00	1.000,00	78,38	713,74	0,00	286,26	78,38	713,74	0,00	286,26	0,00
Assistência Comunitária	10.000,00	10.000,00	0,00	415,85	0,00	9.584,15	0,00	415,85	0,00	9.584,15	0,00
Assistência Comunitária	5.000,00	5.000,00	75,08	833,85	0,00	4.166,15	75,08	833,85	0,00	4.166,15	0,00
Administração Geral	27.000,00	29.973,00	2.044,48	13.325,70	0,01	16.647,30	1.985,96	8.945,97	0,01	21.027,03	4.379,73
SAÚDE	7.000,00	9.673,00	1.352,38	9.324,80	0,01	348,20	1.352,38	351,12	0,01	2.752,17	2.403,97
Atenção Básica	11.000,00	11.000,00	117,04	651,12	0,00	10.348,88	58,52	351,12	0,00	10.648,88	300,00
Assistência Hospitalar e Ambulatorial	1.000,00	1.300,00	49,50	1.148,50	0,00	151,50	49,50	247,50	0,00	1.052,50	901,00
Assistência Hospitalar e Ambulatorial	1.000,00	1.000,00	0,00	0,00	0,00	1.000,00	0,00	0,00	0,00	1.000,00	0,00
Assistência Hospitalar e Ambulatorial	1.000,00	1.000,00	0,00	0,00	0,00	1.000,00	0,00	0,00	0,00	1.000,00	0,00
Assistência Hospitalar e Ambulatorial	1.000,00	1.000,00	0,00	0,00	0,00	1.000,00	0,00	0,00	0,00	1.000,00	0,00
Assistência Hospitalar e Ambulatorial	6.000,00	6.000,00	525,56	2.201,28	0,00	3.798,72	525,56	1.426,52	0,00	4.573,48	774,76
Vigilância Sanitária	72.000,00	72.000,00	1.564,10	7.200,63	0,01	64.799,37	1.564,10	7.200,63	0,01	64.799,37	0,00
Vigilância Epidemiológica	55.000,00	55.000,00	1.366,54	6.502,03	0,01	48.497,97	1.366,54	6.502,03	0,01	48.497,97	0,00
Administração Geral	7.000,00	7.000,00	0,00	0,00	0,00	7.000,00	0,00	0,00	0,00	7.000,00	0,00
EDUCAÇÃO	10.000,00	10.000,00	197,56	698,60	0,00	9.301,40	197,56	698,60	0,00	9.301,40	0,00
Ensino Fundamental I											
Educação Infantil											
Administração Geral											

Marcos Aires dos Santos
Comandante
CRC/PA 9117700-9



PREFEITURA DE RONDON DO PARÁ

2017-2020
Pag.: 0007

Pará
Governo Municipal de Rondon do Pará
Consolidado

RELATÓRIO RESUMIDO DA EXECUÇÃO ORÇAMENTÁRIA
DEMONSTRATIVO DA EXECUÇÃO DAS DESPESAS POR FUNÇÃO/SUBFUNÇÃO
ORÇAMENTO FISCAL E DA SEGURIDADE SOCIAL
5º bimestre de 2018 (Setembro a outubro)

R\$ 1,00

RREO - Anexo 2 (LRF, Art.52, inciso II, alínea 'c')

FUNÇÃO / SUBFUNÇÃO - INTRA	DOTAÇÃO INICIAL	DOTAÇÃO ATUALIZADA (a)	DESPESAS EMPENHADAS		SALDO (c) = (a-b)	DESPESAS LIQUIDADAS		SALDO (e) = (a-d)	INSCRITAS EM RESTOS A PAGAR NÃO PROCESSADOS (f)
			NO BIMESTRE	ATÉ 0 BIMESTRE (b)		NO BIMESTRE	ATÉ 0 BIMESTRE (d)		

Marcelo A Santos

ARNALDO FERREIRA ROCHA
PREFEITO

MARCELO ALVES DOS SANTOS
CONTADOR

ELAINÉ CRISTINA GOMES DA ROCHA OLIVEIR
SECRETÁRIA MUNICIPAL

AIDAN DA SILVA SANTOS
CONTROLE INTERNO



PREFEITURA DE RONDON DO PARÁ

2017-2020
Pag.: 0001

RELATÓRIO RESUMIDO DA EXECUÇÃO ORÇAMENTÁRIA
DEMONSTRATIVO DA RECEITA CORRENTE LÍQUIDA
ORÇAMENTO FISCAL E DA SEGURIDADE SOCIAL
5º bimestre de 2018 (até Outubro)


Pará
Governos Municipais de Rondon do Pará
Consolidado

R\$ 1,00

RREO - ANEXO 3 (LRF, ART. 53, inciso I)

EVOLUÇÃO DA RECEITA REALIZADA NOS ÚLTIMOS 12 MESES

ESPECIFICAÇÃO	EVOLUÇÃO DA RECEITA REALIZADA NOS ÚLTIMOS 12 MESES											
	Nov/2017	Dez/2017	Jan/2018	Fev/2018	Mar/2018	Abr/2018	Mai/2018					
RECEITAS CORRENTES (I)	5.426.271,60	13.555.112,92	5.403.216,71	11.527.672,18	6.049.012,35	6.428.169,89	7.763.954,70					
Impostos, Taxas e Contribuições de Melho	247.112,04	2.785.883,78	246.577,01	218.024,47	273.468,28	273.255,42	230.619,97					
IPTU	15.937,81	10.133,13	30.921,12	27.576,16	67.200,55	79.097,69	54.893,69					
ISS	135.772,67	198.724,63	76.127,91	64.527,61	76.776,50	76.543,13	84.703,19					
ITBI	46.391,79	82.428,48	29.755,97	47.404,56	53.942,90	52.636,57	8.711,81					
IRRF	0,00	2.459.083,89	16.382,50	26.170,49	17.761,06	18.621,76	14.848,51					
Outros Impostos, Taxas e Contribuições	49.009,77	35.513,65	93.389,51	52.345,65	57.787,27	46.356,27	67.462,77					
Contribuições	162.004,92	132.825,43	131.850,63	170.273,87	138.851,89	160.399,12	140.795,57					
Receita Patrimonial	13.855,76	12.794,78	11.629,13	8.531,40	8.536,50	37.646,60	9.905,71					
Rendimentos de Aplicação Financeira	0,00	0,00	11.599,15	8.531,40	8.536,50	36.078,52	9.319,95					
Outras Receitas Patrimoniais	13.855,76	12.794,78	29,98	0,00	0,00	1.568,08	585,76					
Receita agropecuária	0,00	0,00	0,00	0,00	0,00	0,00	0,00					
Receita industrial	0,00	0,00	0,00	0,00	0,00	0,00	0,00					
Receita de serviços	115.508,20	804.465,48	0,00	715.379,66	0,00	838.555,66	374.643,78					
Transferências correntes	4.855.995,92	9.686.255,75	5.013.159,94	10.415.462,78	5.628.155,68	5.118.313,09	7.007.989,67					
Cota-parte do FPM	1.522.094,67	2.928.595,72	1.851.825,07	2.420.914,52	1.630.221,92	1.709.234,59	2.097.646,08					
Cota-parte do ICMS	998.573,51	987.022,24	1.154.863,54	996.783,79	863.493,02	987.782,85	997.970,42					
Cota-parte do IPVA	138.034,83	129.392,55	78.322,38	79.439,35	115.172,68	137.355,59	136.969,65					
Cota-parte do ITR	9.853,24	10.580,42	4.053,99	6.665,98	1.003,43	740,39	1.267,53					
Transferências da LC 87/96	7.800,13	7.800,13	8.161,05	8.161,05	8.161,05	8.161,05	8.161,05					
Transferências da LC 61/89	22.285,94	33.661,34	34.181,32	31.440,19	33.185,89	30.536,33	35.229,82					
Transferências do Fundeb	1.271.304,22	3.670.395,87	1.422.355,25	5.698.560,74	2.008.183,48	1.133.097,93	2.639.773,18					
Outras transferências correntes	886.049,38	1.918.807,48	459.397,34	1.173.497,16	968.734,21	1.111.404,36	1.090.971,94					
Outras receitas correntes	31.794,76	132.887,70	626.281,53	708.680,95	530.247,60	574.762,17	655.448,94					
DEDUÇÕES (II)	517.355,10	640.847,53	0,00	0,00	0,00	0,00	0,00					
Contrib. do servidor para o plano de pr	0,00	0,00	0,00	0,00	0,00	0,00	0,00					
Comp. financ. entre regimes de previdên	0,00	0,00	0,00	0,00	0,00	0,00	0,00					
Ded. de receita para formação do Fundeb	517.355,10	640.847,53	626.281,53	708.680,95	530.247,60	574.762,17	655.448,94					
RECEITA CORRENTE LÍQUIDA (III)=(I-II)	4.908.916,50	12.914.265,39	4.776.935,18	10.818.991,23	5.518.764,75	5.853.407,72	7.108.505,76					



Pará
Governo Municipal de Rondon do Pará
Consolidado

PREFEITURA DE RONDON DO PARA

2017-2020
Pag.: 0003

RELATÓRIO RESUMIDO DA EXECUÇÃO ORÇAMENTÁRIA
DEMONSTRATIVO DA RECEITA CORRENTE LÍQUIDA
ORÇAMENTO FISCAL E DA SEGURIDADE SOCIAL
5º bimestre de 2018 (até Outubro)

R\$ 1,00

RREO - ANEXO 3 (LRF, Art. 53, inciso I) de Rondon do Pará - DATA DA EMISSÃO: 29/11/2018 - HORA DA EMISSÃO: 17:22:12

FONTE: SISTEMA: Aspec Informática - UNIDADE RESPONSÁVEL: Prefeitura Municipal de Rondon do Pará

ARNALDO FERREIRA ROCHA
PREFEITO

MARCELO ALVES DOS SANTOS
CONTADOR

ELAINE CRISTINA GOMES DA ROCHA OLIVEIR
SECRETÁRIA MUNICIPAL

AIDAN DA SILVA SANTOS
CONTROLE INTERNO



PREFEITURA DE RONDON DO PARÁ

2017-2020
Pag.: 0001

Pará
Governador Municipal de Rondon do Pará
Consolidado

RELATÓRIO RESUMIDO DA EXECUÇÃO ORÇAMENTÁRIA
DEMONSTR. DAS RECEITAS E DESPESAS
COM MANUTENÇÃO E DESENV. DO ENSINO - MDE
ORÇAMENTOS FISCAL E DA SEGURIDADE SOCIAL
5º bimestre de 2018 (Setembro a Outubro)

R\$ 1,00

RREO - ANEXO 8 (LDB, Art.72)

RECEITAS DO ENSINO

	PREVISÃO INICIAL	PREVISÃO ATUALIZADA (a)	RECEITAS REALIZADAS	
			ATÉ O BIMESTRE (b)	% (c) = (b/a)x100
RECEITA RESULTANTE DE IMPOSTOS (caput do art. 212 da Constituição)				
1 - RECEITAS DE IMPOSTOS	27.085.000,00	27.085.000,00	2.739.814,17	10,12
1.1 - Receita resultante do imposto sobre a propriedade predial e territorial urban	9.500.000,00	9.500.000,00	729.986,76	7,68
1.1.1 - IPTU	3.800.000,00	3.800.000,00	278.603,17	7,33
1.1.2 - Multas, Juros de Mora, Dívidas Ativa e Outros Encargos do IPTU	5.700.000,00	5.700.000,00	451.383,59	7,92
1.2 - Receita resultante do imposto sobre transmissão 'inter vivos' - ITBI	1.750.000,00	1.750.000,00	688.551,53	39,35
1.2.1 - ITBI	1.700.000,00	1.700.000,00	638.569,57	37,56
1.2.2 - Multas, Juros de Mora, Dívidas Ativa e Outros Encargos do ITBI	50.000,00	50.000,00	49.981,96	99,96
1.3 - Receita resultante do imposto sobre serviços de qualquer natureza - ISS	14.535.000,00	14.535.000,00	1.165.922,56	8,02
1.3.1 - ISS	12.435.000,00	12.435.000,00	1.058.201,25	8,51
1.3.2 - Multa, juros de mora, atualização monetária e outros encargos da dívida ativa do ISS	2.100.000,00	2.100.000,00	107.721,31	5,13
1.4 - Receita resultante do imposto de renda retido na fonte - IRRF	1.300.000,00	1.300.000,00	155.353,32	11,95
1.5 - Receita resultante do imposto territorial rural - ITR	0,00	0,00	0,00	0,00
1.5.1 - ITR	0,00	0,00	0,00	0,00
1.5.2 - Multa, juros de mora, atualização monetária e outros encargos da dívida ativa do ITR	0,00	0,00	0,00	0,00
2 - RECEITA DE TRANSFERÊNCIAS CONSTITUCIONAIS E LEGAIS				
2.1 - Cota parte do FPM	40.620.000,00	40.620.000,00	30.704.967,49	75,59
2.1.1 - Parcela referente à CF, art. 159, I, alínea b	26.500.000,00	26.500.000,00	18.331.519,31	69,18
2.1.2 - Parcela referente à CF, art. 159, I, alínea d	24.000.000,00	24.000.000,00	17.752.998,66	73,97
2.1.3 - Parcela referente à CF, art. 159, I, alínea e	1.500.000,00	1.500.000,00	0,00	0,00
2.2 - Cota parte do ICMS	1.000.000,00	1.000.000,00	578.520,65	57,85
2.3 - ICMS - desoneração - L.C. 87/1996	12.000.000,00	12.000.000,00	10.543.872,16	87,87
2.4 - Cota parte IPI - Exportação	100.000,00	100.000,00	81.610,50	81,61
2.5 - Cota parte ITR	300.000,00	300.000,00	327.296,44	109,10
2.6 - Cota parte IPVA	120.000,00	120.000,00	118.614,44	98,85
	1.600.000,00	1.600.000,00	1.302.054,64	81,38

Marcelo Alves dos Santos
Contador
CRC/PA 0117700-0



Pará
 Governo Municipal de Rondon do Pará
 Consolidado

PREFEITURA DE RONDON DO PARA

2017-2020
 Pag.: 0002

RELATÓRIO RESUMIDO DA EXECUÇÃO ORÇAMENTÁRIA
 DEMONSTR. DAS RECEITAS E DESPESAS
 COM MANUTENÇÃO E DESENV. DO ENSINO - MDE
 ORÇAMENTOS FISCAL E DA SEGURIDADE SOCIAL
 5º bimestre de 2018 (Setembro a Outubro)

	2.7 - Cota parte IOF-ouro		RECEITAS ADICIONAIS PARA FINANCIAMENTO DO ENSINO		RECEITAS REALIZADAS	
	PREVISÃO INICIAL	PREVISÃO ATUALIZADA (a)	PREVISÃO INICIAL	PREVISÃO ATUALIZADA (a)	ATÉ O BIMESTRE (b)	% (c) = (b/a)x100
3 - TOTAL DA RECEITA DE IMPOSTOS (1 + 2)	67.705.000,00	67.705.000,00	0,00	0,00	33.444.781,66	49,40
4 - RECEITAS DE APLICAÇÃO FINANCEIRA DE OUTROS RECURSOS DE IMPOSTOS VINCULADOS AO ENSINO	0,00	0,00	0,00	0,00	0,00	0,00
5 - RECEITAS DE TRANSFERÊNCIAS DO FNDE	1.964.000,00	1.964.000,00	1.964.000,00	1.964.000,00	1.657.384,99	84,39
5.1 - Transferências do salário-educação	900.000,00	900.000,00	900.000,00	900.000,00	612.930,06	68,10
5.2 - Transferências diretas - PDDE	10.000,00	10.000,00	10.000,00	10.000,00	0,00	0,00
5.3 - Transferências diretas - PNAE	900.000,00	900.000,00	900.000,00	900.000,00	764.826,00	84,98
5.4 - Transferências diretas - PNATE	140.000,00	140.000,00	140.000,00	140.000,00	133.493,16	95,35
5.5 - Outras transferências do FNDE	0,00	0,00	0,00	0,00	137.522,09	0,00
5.6 - Aplicação financeira dos recursos do FNDE	14.000,00	14.000,00	14.000,00	14.000,00	8.613,68	61,53
6 - RECEITAS DE TRANSFERÊNCIAS DE CONVÊNIOS	580.000,00	580.000,00	580.000,00	580.000,00	269.146,84	46,40
6.1 - Transferências de convênios	560.000,00	560.000,00	560.000,00	560.000,00	260.260,32	46,48
6.2 - Aplicação financeira dos recursos de convênios	20.000,00	20.000,00	20.000,00	20.000,00	8.886,52	44,43
7 - RECEITA DE OPERAÇÕES DE CRÉDITO	0,00	0,00	0,00	0,00	0,00	0,00
8 - OUTRAS RECEITAS PARA FINANCIAMENTO DO ENSINO	0,00	0,00	0,00	0,00	0,00	0,00
9 - TOTAL DAS RECEITAS ADICIONAIS PARA FINANCIAMENTO DO ENSINO (4+5+6+7+8)	2.544.000,00	2.544.000,00	2.544.000,00	2.544.000,00	1.926.531,83	75,73
FUNDEB						
	PREVISÃO INICIAL	PREVISÃO ATUALIZADA (a)	PREVISÃO INICIAL	PREVISÃO ATUALIZADA (a)	ATÉ O BIMESTRE (b)	% (c) = (b/a)x100
10 - RECEITAS DESTINADAS AO FUNDEB	7.624.000,00	7.624.000,00	7.624.000,00	7.624.000,00	5.955.251,83	78,11
10.1 - Cota-parte FPM destinado ao Fundeb (20% de 2.1.1.)	4.800.000,00	4.800.000,00	4.800.000,00	4.800.000,00	3.482.350,11	72,55

Manoel A. Santos
 Manoel Alves dos Santos
 Contador
 CRC/PA 9117700-9



PREFEITURA DE RONDON DO PARÁ

2017-2020
Pag.: 0003

Pará
Governo Municipal de Rondon do Pará
Consolidado

RELATÓRIO RESUMIDO DA EXECUÇÃO ORÇAMENTÁRIA
DEMONSTR. DAS RECEITAS E DESPESAS
COM MANUTENÇÃO E DESENV. DO ENSINO - MDE
ORÇAMENTOS FISCAL E DA SEGURIDADE SOCIAL
5º bimestre de 2018 (Setembro a Outubro)

10.2 - Cota-parte ICMS destinado ao Fundeb (20% de 2.2)	2.400.000,00	2.400.000,00	2.103.589,00	87,65
10.3 - Cota-parte ICMS-desonerção destinado ao Fundeb (20% de 2.3)	20.000,00	20.000,00	14.689,89	73,45
10.4 - Cota-parte IPI destinado ao Fundeb (20% de 2.4)	60.000,00	60.000,00	64.034,70	106,72
10.5 - Cota-parte ITR destinado ao Fundeb (20% de (1.5 - 1.5.5) + 2.5)	24.000,00	24.000,00	23.566,79	98,19
10.6 - Cota-parte IPVA destinado ao Fundeb (20% de 2.6)	320.000,00	320.000,00	267.021,34	83,44
11 - RECEITAS RECEBIDAS DO FUNDEB	30.000.000,00	30.000.000,00	23.793.380,52	79,31
11.1 - Transferência de recursos do Fundeb	17.000.000,00	17.000.000,00	12.908.907,60	75,93
11.2 - Complementação da União ao Fundeb	13.000.000,00	13.000.000,00	10.879.650,96	83,69
11.3 - Receita de aplicação financeira dos recursos do Fundeb	0,00	0,00	4.821,96	0,00
12 - RESULTADO LÍQUIDO DAS TRANSFERÊNCIAS DO FUNDEB (11.1 - 10)	9.376.000,00	9.376.000,00	6.953.655,77	74,16

[SE RESULTADO LÍQUIDO DA TRANSFERÊNCIA (12)>0] = ACRÉSCIMO RESULTANTE DAS TRANSFERÊNCIAS DO FUNDEB
[SE RESULTADO LÍQUIDO DA TRANSFERÊNCIA (12)<0] = DECRESCIMO RESULTANTE DAS TRANSFERÊNCIAS DO FUNDEB

DESPESAS DO FUNDEB	DOTAÇÃO INICIAL	DOTAÇÃO ATUALIZADA (d)	DESPESAS EMPENHADAS		DESPESAS LIQUIDADAS	
			ATÉ O BIMESTRE (e)	% (f)=(e/d)x100	ATÉ O BIMESTRE (g)	% (h)=(g/d)x100
13-PAGAMENTO DOS PROFISSIONAIS DO MAGISTÉRIO	22.258.800,00	29.168.511,31	21.965.718,85	75,31	21.965.348,48	75,31
13.1 - Com educação infantil	5.712.000,00	7.168.031,46	3.622.426,26	50,54	3.622.055,89	50,53
13.2 - Com ensino fundamental	16.546.800,00	22.000.479,85	18.343.292,59	83,38	18.343.292,59	83,38
14-OUTRAS DESPESAS	14.839.200,00	11.285.178,69	10.396.475,76	92,13	8.700.315,16	77,10
14.1 - Com educação infantil	3.808.000,00	2.158.259,54	1.102.583,48	51,09	1.090.583,48	50,53
14.2 - Com ensino fundamental	11.031.200,00	9.126.919,15	9.293.892,28	101,83	7.609.731,68	83,38
15 - Total das despesas do Fundeb	37.098.000,00	40.453.690,00	32.362.194,61	80,00	30.665.663,64	75,80
DEDUÇÕES PARA FINS DO LIMITE DO FUNDEB			VALOR			

Manoel A. Santos
Contador
CPF: 0117700-8



Pará
 Governo Municipal de Rondon do Pará
 Consolidado

PREFEITURA DE RONDON DO PARÁ

2017-2020
 Pag.: 0006

RELATÓRIO RESUMIDO DA EXECUÇÃO ORÇAMENTÁRIA
 DEMONSTR. DAS RECEITAS E DESPESAS
 COM MANUTENÇÃO E DESENV. DO ENSINO - MDE
 ORÇAMENTOS FISCAL E DA SEGURIDADE SOCIAL
 5º bimestre de 2018 (Setembro a Outubro)

OUTRAS INFORMAÇÕES PARA CONTROLE

OUTRAS DESPESAS CUSTEADAS COM RECEITAS ADICIONAIS PARA FINANCIAMENTO DO ENSINO	DOTAÇÃO INICIAL	DOTAÇÃO ATUALIZADA (d)	DESPESAS EMPENHADAS		DESPESAS LIQUIDADAS	
			ATÉ O BIMESTRE (e)	(f)=(e/d)x100 %	ATÉ O BIMESTRE (g)	(h)=(g/d)x100 %
39 - Despesas custeadas com a aplicação financeira de outros recursos de impostos vinculados ao ensino	0,00	0,00	0,00	0,00	0,00	0,00
40 - Despesas custeadas com a contribuição social do salário-educação	900.000,00	900.000,00	612.930,06	100,00	612.930,06	100,00
41 - Despesas custeadas com operações de crédito	0,00	0,00	0,00	0,00	0,00	0,00
42 - Despesas custeadas com outras receitas para financiamento do ensino	1.644.000,00	1.644.000,00	1.304.125,88	100,00	1.304.125,88	100,00
43 - Total das outras despesas custeadas com receitas adicionais para financiamento do ensino (39+40+41+42)	2.544.000,00	2.544.000,00	1.917.055,94	100,00	1.917.055,94	100,00
44 - Total geral das despesas com educação (44)=(28+43)	45.980.000,00	50.347.974,00	39.335.301,93	78,13	33.523.336,03	66,58
RESTOS A PAGAR INSCRITOS COM DISPONIBILIDADE FINANCEIRA DE RECURSOS DE IMPOSTOS VINCULADOS AO ENSINO						
45 - Restos a pagar de despesas com MDE				359.003,02		0,00
45.1 - Executadas com recursos de impostos vinculados ao ensino				308.139,15		0,00
45.2 - Executadas com recursos do FUNDEB				50.863,87		0,00
CONTROLE DA DISPONIBILIDADE FINANCEIRA						
			FUNDEB	SALÁRIO EDUCAÇÃO		
			50.863,87	0,00		

46-DISPONIBILIDADE FINANCEIRA EM 31 DE DEZEMBRO DE 2017

Marcelo A. Santos
 Contador
 CPF: 031.770.00-9



PREFEITURA DE RONDON DO PARÁ

Pará
Governo Municipal de Rondon do Pará
Consolidado

2017-2020
Pag.: 0007

RELATÓRIO RESUMIDO DA EXECUÇÃO ORÇAMENTÁRIA
DEMONSTR. DAS RECEITAS E DESPESAS
COM MANUTENÇÃO E DESENV. DO ENSINO - MDE
ORÇAMENTOS FISCAL E DA SEGURIDADE SOCIAL
5º bimestre de 2018 (Setembro a Outubro)

47-(+) INGRESSO DE RECURSOS ATÉ O BIMESTRE	23.788.558,56	612.930,06
48-(-) PAGAMENTOS EFETUADOS ATÉ O BIMESTRE	0,00	0,00
48.1-(-) Orçamento do exercício	23.549.940,95	612.930,06
48.2-(-) Restos a pagar	0,00	0,00
49-(+) RECEITA DE APLICAÇÃO FINANCEIRA DOS RECURSOS ATÉ O BIMESTRE	4.821,96	0,00
50-(=) DISPONIBILIDADE FINANCEIRA ATÉ O BIMESTRE	294.303,44	0,00
51-(+) Ajustes	0,00	0,00
51.1 - Retenções	0,00	0,00
51.2 - Conciliação bancária	0,00	0,00
52-(=) SALDO FINANCEIRO CONCILIADO	0,00	0,00

FONTE: SISTEMA: Aspec Informática - UNIDADE RESPONSÁVEL: Prefeitura Municipal de Rondon do Pará - DATA DA EMISSÃO: 29/11/2018 - HORA DA EMISSÃO: 17:29:08

Notas: Limites mínimos anuais a serem cumpridos no encerramento do exercício

Art. 21. Inciso 2º, Lei 11.494/2007: Até 5% dos recursos recebidos à conta dos fundos, inclusive relativos à complementação da união recebidos nos termos do Inciso 1º do art. 6º desta Lei, poderão ser utilizados no 1º trimestre do exercício imediatamente subsequente, mediante abertura de crédito adicional.

Caput do Artigo 212 da CF/1988.

Os valores referentes à parcela dos restos a pagar inscritos em disponibilidade financeira vinculada à educação deverão ser informadas somente no RREO do último bimestre do exercício.

Limites mínimos anuais a serem cumpridos no encerramento do exercício, no âmbito atuação prioritária, conforme LDB, art. 11, V.

Nos cinco primeiros bimestres do exercício o acompanhamento poderá ser feito com base na despesa empenhada ou na despesa liquidada. No último bimestre do exercício, o valor deverá corresponder ao total da despesa empenhada.

Essa coluna poderá ser apresentada somente no último bimestre.

Marcelo A. Santos
ARNALDO FERREIRA ROCHA
PREFEITO

MARCELO ALVES DOS SANTOS
CONTADOR

ELAINE CRISTINA GOMES DA ROCHA OLIVEIR
SECRETÁRIA MUNICIPAL

AIDAN DA SILVA SANTOS
CONTROLE INTERNO



Pará
 Governo Municipal de Rondon do Pará
 Consolidação

PREFEITURA DE RONDON DO PARA

2017-2020
 Pag.: 0002

RELATÓRIO RESUMIDO DA EXECUÇÃO ORÇAMENTÁRIA
 DEMONSTRATIVO DAS RECEITAS DE IMPOSTOS E
 DAS DESPESAS PRÓPRIAS COM SAÚDE
 ORÇAMENTOS FISCAL E DA SEGURIDADE SOCIAL
 5º bimestre de 2018 (Setembro a Outubro)

Provenientes do Estado	500.000,00	500.000,00	1.452.844,94	290,57
Provenientes de Outros Municípios	0,00	0,00	0,00	0,00
Outras Receitas do SUS	1.305.000,00	1.305.000,00	179.228,05	13,73
TRANSFERÊNCIAS VOLUNTÁRIAS	4.010.000,00	4.010.000,00	87,03	0,00
RECEITAS DE OPERAÇÕES DE CRÉDITO VINCULADAS À SAÚDE	0,00	0,00	0,00	0,00
OUTRAS RECEITAS PARA FINANCIAMENTO DA SAÚDE	0,00	0,00	0,00	0,00
TOTAL DE RECEITAS ADICIONAIS PARA FINANCIAMENTO DA SAÚDE	12.676.000,00	12.676.000,00	8.032.574,48	63,37

DESPESAS COM SAÚDE (por grupo de natureza de despesa)	DOTAÇÃO INICIAL	DOTAÇÃO ATUALIZADA (e)	DESPESAS EMPENHADAS		DESPESAS LIQUIDADAS	
			ATÉ O BIMESTRE (f)	(f/e) x 100 (%)	ATÉ O BIMESTRE (g)	(g/e) x 100 (%)
DESPESAS CORRENTES	19.290.000,00	30.225.787,00	22.411.530,70	74,15	14.588.005,10	48,26
Pessoal e Encargos Sociais	9.768.000,00	14.572.034,00	13.221.582,19	90,73	10.064.140,19	69,06
Juros e Encargos da Dívida	0,00	0,00	0,00	0,00	0,00	0,00
Outras Despesas Correntes	9.522.000,00	15.653.753,00	9.189.948,51	58,71	4.523.864,91	28,90
DESPESAS DE CAPITAL	4.510.000,00	4.380.744,00	1.929.420,57	44,04	988.929,54	22,57
Investimentos	4.460.000,00	4.330.744,00	1.922.301,09	44,39	983.481,00	22,71
Inversões Financeiras	0,00	0,00	0,00	0,00	0,00	0,00
Amortização de Dívidas	50.000,00	50.000,00	7.119,48	14,24	5.448,54	10,90
TOTAL DAS DESPESAS COM SAÚDE (IV)	23.800.000,00	34.606.531,00	24.340.951,27	70,34	15.576.934,64	45,01

DESPESAS COM SAÚDE NÃO COMPUTADAS PARA FINS DE APLICAÇÃO DO PERCENTUAL MÍNIMO	DOTAÇÃO INICIAL	DOTAÇÃO ATUALIZADA	DESPESAS EMPENHADAS		DESPESAS LIQUIDADAS	
			ATÉ O BIMESTRE (h)	(h/IVf) x 100 (%)	ATÉ O BIMESTRE (i)	(i/IVg) x 100 (%)
DESPESAS COM INATIVOS E PENSIONISTAS	0,00	0,00	0,00	0,00	0,00	0,00
DESPESAS COM ASSISTÊNCIA À SAÚDE QUE NÃO ATENDE AO PRINCÍPIO DE ACESSO UNIVERSAL	0,00	0,00	0,00	0,00	0,00	0,00
DESPESAS CUSTEADAS COM OUTROS RECURSOS	9.971.000,00	8.845.228,05	8.211.715,50	33,74	8.211.715,50	52,72



Pará
 Governo Municipal de Rondon do Pará
 Consolidação

PREFEITURA DE RONDON DO PARA

2017-2020
 Pag.: 0003

RELATÓRIO RESUMIDO DA EXECUÇÃO ORÇAMENTÁRIA
 DEMONSTRATIVO DAS RECEITAS DE IMPOSTOS E
 DAS DESPESAS PRÓPRIAS COM SAÚDE
 ORÇAMENTOS FISCAL E DA SEGURIDADE SOCIAL
 5º bimestre de 2018 (Setembro a outubro)

Recursos de Transferências do Sistema Único de Saúde - SUS	8.666.000,00	8.666.000,00	8.032.487,45	33,00	8.032.487,45	51,57
Recursos de Operações de Crédito	0,00	0,00	0,00	0,00	0,00	0,00
Outros Recursos	1.305.000,00	179.228,05	179.228,05	0,74	179.228,05	1,15
OUTRAS AÇÕES E SERVIÇOS NÃO COMPUTADOS	0,00	0,00	0,00	0,00	0,00	0,00
RESTOS A PAGAR INSCRITOS NO EXERCÍCIO SEM DISPONIBILIDADE FINANCEIRA DE RECURSOS PRÓPRIOS VINCULADOS	9.351.012,24	9.351.012,24	9.351.012,24	38,42	1.052.167,08	6,75
DESPESAS CUSTEADAS COM DISPONIBILIDADE DE CAIXA VINCULADA AOS RESTOS A PAGAR CANCELADOS	0,00	0,00	0,00	0,00	0,00	0,00
DESPESAS CUSTEADAS COM RECURSOS VINCULADOS A PARCELA DO PERCENTUAL MÍNIMO QUE NÃO FOI APLICADA EM AÇÕES E SERVIÇOS DE EM EXERCÍCIOS ANTERIORES	0,00	0,00	0,00	0,00	0,00	0,00
TOTAL DAS DESPESAS COM NÃO COMPUTADAS (V)	19.322.012,24	18.196.240,29	17.562.727,74	96,52	9.263.882,58	50,91
TOTAL DAS DESPESAS COM AÇÕES E SERVIÇOS PÚBLICOS DE SAÚDE (VI)=(IV-V)	4.477.987,76	16.410.290,71	6.778.223,53	41,30	6.313.052,06	38,47

PERCENTUAL DE APLICAÇÃO EM AÇÕES E SERVIÇOS PÚBLICOS DE SAÚDE SOBRE A RECEITAS DE IMPOSTOS LÍQ. E TRANSF. CONSTITUC. E LEGAIS - (VII%=(VI(h ou i)/IIIb)*100 - LIMITE CONSTITUCIONAL 15%
 VALOR REFERENTE A DIFERENÇA ENTRE O VALOR EXECUTADO E O LIMITE MÍNIMO CONSTITUCIONAL (VI(h ou i) - (15*IIIb)/100) 18,88
 1.296.334,81

EXECUÇÃO DE RESTOS A PAGAR NÃO PROCESSADOS COM DISPONIBILIDADE DE CAIXA	INSCRITOS	CANCELADOS/ PRESCRITOS	PAGOS	A PAGAR	PARCELA CONSIDERADA NO LIMITE
Inscritos em 2017	0,00	0,00	0,00	0,00	0,00
Inscritos em 2016	0,00	0,00	0,00	0,00	0,00
Inscritos em 2015	0,00	0,00	0,00	0,00	0,00
Inscritos em 2014	0,00	0,00	0,00	0,00	0,00
Inscritos em exercícios anteriores a 2014	0,00	0,00	0,00	0,00	0,00
TOTAL (VIII)	0,00	0,00	0,00	0,00	0,00

RESTOS A PAGAR CANCELADOS OU PRESCRITOS

Marcelo A. Alves dos Santos
 Contador
 CRC/PA 0117700-0



Pará
 Governo Municipal de Rondon do Pará
 Consolidação

PREFEITURA DE RONDON DO PARA

2017-2020
 Pag.: 0004

RELATÓRIO RESUMIDO DA EXECUÇÃO ORÇAMENTÁRIA
 DEMONSTRATIVO DAS RECEITAS DE IMPOSTOS E
 DAS DESPESAS PRÓPRIAS COM SAÚDE
 ORÇAMENTOS FISCAL E DA SEGURIDADE SOCIAL
 5º bimestre de 2018 (Setembro a Outubro)

CONTROLE DE RESTOS A PAGAR CANCELADOS OU PRESCRITOS PARA FINS DE APLICAÇÃO
 DA DISPONIBILIDADE DE CAIXA CONFORME ART 24, PAR 1º, 2º

	SALDO INICIAL	DESPESAS CUSTEADAS NO EXERC. DE REFERENCIA	SALDO FINAL (NÃO APLICADO)
Restos a pagar cancelados ou prescritos em 2018	0,00	0,00	0,00
Restos a pagar cancelados ou prescritos em 2017	0,00	0,00	0,00
Restos a pagar cancelados ou prescritos em 2016	0,00	0,00	0,00
Restos a pagar cancelados ou prescritos em 2015	0,00	0,00	0,00
Restos a pagar cancelados ou prescritos em exercícios anteriores a 2014	0,00	0,00	0,00
Total	0,00	0,00	0,00

LIMITE NÃO CUMPRIDO

CONTROLE DO VALOR REFERENTE AO PERCENTUAL MÍNIMO NÃO CUMPRIDO EM EXERCÍCIOS ANTERIORES PARA FINS DE APLICAÇÃO DOS RECURSOS VINCULADOS CONFORME ARTS 25 E 26

	SALDO INICIAL	DESPESAS CUSTEADAS NO EXERC. DE REFERENCIA	SALDO FINAL (NÃO APLICADO)
Restos a pagar cancelados ou prescritos em 2018	0,00	0,00	0,00
Restos a pagar cancelados ou prescritos em 2017	0,00	0,00	0,00
Restos a pagar cancelados ou prescritos em 2016	0,00	0,00	0,00
Restos a pagar cancelados ou prescritos em 2015	0,00	0,00	0,00
Restos a pagar cancelados ou prescritos em exercícios anteriores a 2014	0,00	0,00	0,00
Total	0,00	0,00	0,00

DESPESAS COM SAÚDE
 (por subfunção)

	DOTAÇÃO ATUALIZADA		DESPESAS EMPENHADAS		DESPESAS LIQUIDADAS	
	INICIAL	ATUALIZADA	ATÉ O BIMESTRE (1)	% ((1/total)x100)	ATÉ O BIMESTRE (m)	% ((m/total)x100)
Atenção básica	8.145.000,00	12.295.591,00	8.047.488,41	33,71	5.072.681,00	32,57
Assistência hospitalar e ambulatorial	8.831.000,00	14.115.266,00	11.425.944,27	47,86	7.445.381,16	47,80
Suporte profilático e terapêutico	1.711.000,00	2.045.921,00	1.009.259,33	4,23	542.037,82	3,48
Vigilância sanitária	235.000,00	657.645,00	584.059,63	2,45	433.772,22	2,78
Vigilância epidemiológica	1.140.000,00	1.390.522,00	681.633,26	2,85	527.886,95	3,39
Alimentação e nutrição	0,00	0,00	0,00	0,00	0,00	0,00

Marcelo Sampaio
 Marcelo Alves dos Santos
 Contador
 CRC/PA 0117700-9



Pará
Governho Municipal de Rondon do Pará
Consolidação

PREFEITURA DE RONDON DO PARA

2017-2020
Pag.: 0005

RELATÓRIO RESUMIDO DA EXECUÇÃO ORÇAMENTÁRIA
DEMONSTRATIVO DAS RECEITAS DE IMPOSTOS E
DAS DESPESAS PRÓPRIAS COM SAÚDE
ORÇAMENTOS FISCAL E DA SEGURIDADE SOCIAL
5º bimestre de 2018 (Setembro a Outubro)

Outras subfunções		3.738.000,00		4.101.586,00		2.127.394,90		8,91		1.555.175,49		9,98
TOTAL DE DESPESAS		23.800.000,00		34.606.531,00		23.875.779,80		100,00		15.576.934,64		100,00

FONTE: SISTEMA: Aspec Informática - UNIDADE RESPONSÁVEL: Prefeitura Municipal de Rondon do Pará - DATA DA EMISSÃO: 29/11/2018 - HORA DA EMISSÃO: 17:31:15

Marcelo Alves dos Santos

ARNALDO FERREIRA ROCHA
PREFEITO

MARCELO ALVES DOS SANTOS
CONTADOR

ELAINE CRISTINA GOMES DA ROCHA OLIVEIR
SECRETÁRIA MUNICIPAL

AIDAN DA SILVA SANTOS
CONTROLE INTERNO



PREFEITURA DE RONDON DO PARÁ

Pará
Governo Municipal de Rondon do Pará
Consolidado

RELATÓRIO RESUMIDO DA EXECUÇÃO ORÇAMENTÁRIA
DEMONSTRATIVO DAS PARCERIAS PÚBLICO-PRIVADAS
ORÇAMENTOS FISCAL E DA SEGURIDADE SOCIAL
5º bimestre de 2018 (Setembro a outubro)

2017-2020
Pag.: 0001

RREO - Anexo 13 (Lei no. 11.079 de 30.12.2004, arts 22,25 e 28)

R\$ 1,00

IMPACTOS DAS CONTRATAÇÕES DE PPP	SALDO TOTAL EM		REGISTROS EFETUADOS EM 2018											
	EXERCÍCIO ANTERIOR	31 DE DEZEMBRO DO EXERCÍCIO ANTERIOR	No bimestre	Até o bimestre	<2019>	<2020>	<2021>	<2022>	<2023>	<2024>	<2025>	<2026>	<2027>	
TOTAL DE ATIVOS														
Ativos constituídos pela SPE														
TOTAL DE PASSIVOS														
Obrigações decorrentes de ativos constituídos pela SPE														
Provisões de PPP														
Outros passivos														
ATOS POTENCIAIS PASSIVOS														
Obrigações contratuais														
Riscos não provisionados														
Garantias concedidas														
Outros Passivos Contingentes														
DESPESAS DE PPP	EXERCÍCIO ANTERIOR	EXERCÍCIO CORRENTE (2018)	<2019>	<2020>	<2021>	<2022>	<2023>	<2024>	<2025>	<2026>	<2027>			
Do ente federado, exceto (A) - (I)														
Das estatais não-dependentes (A)														
TOTAL DAS DESPESAS														
PPP A CONTRATAR (II)														
RECEITA CORRENTE LÍQUIDA (RCL) (III)	81.315.212,84	85.159.932,20												
TOTAL DAS DESPESAS CONSIDERADAS PARA O LIMITE (IV=I+II)														

Marcelo Alves dos Santos
Contador
CRC/PA 0117700-8

