

LOCALIZAÇÃO E ÁREA DE ATUAÇÃO

ESPECIFICAÇÕES E LEGENDAS BANHEIROS

AMBIENTES BLOCO "B"	QUANT.	PARTE	TETO
BANHEIRO MASCULINO	1	2	3
BANHEIRO FEMININO	1	2	3

REVEST.	REVEST.	REVEST.	REVEST.
RLFO	-	-	-
TELHA	-	-	-

AMBIENTES

- 1 - CERÂMICA OU GRANITINA
- 2 - PINTURA ADESLADA SOB MASSA PVA
- 3 - FORRO EM PVC
- 4 - TELHA DE BARRO

REDEIRA

PINTURA ADESLADA SOB MASSA PVA

ESQUADRIAS

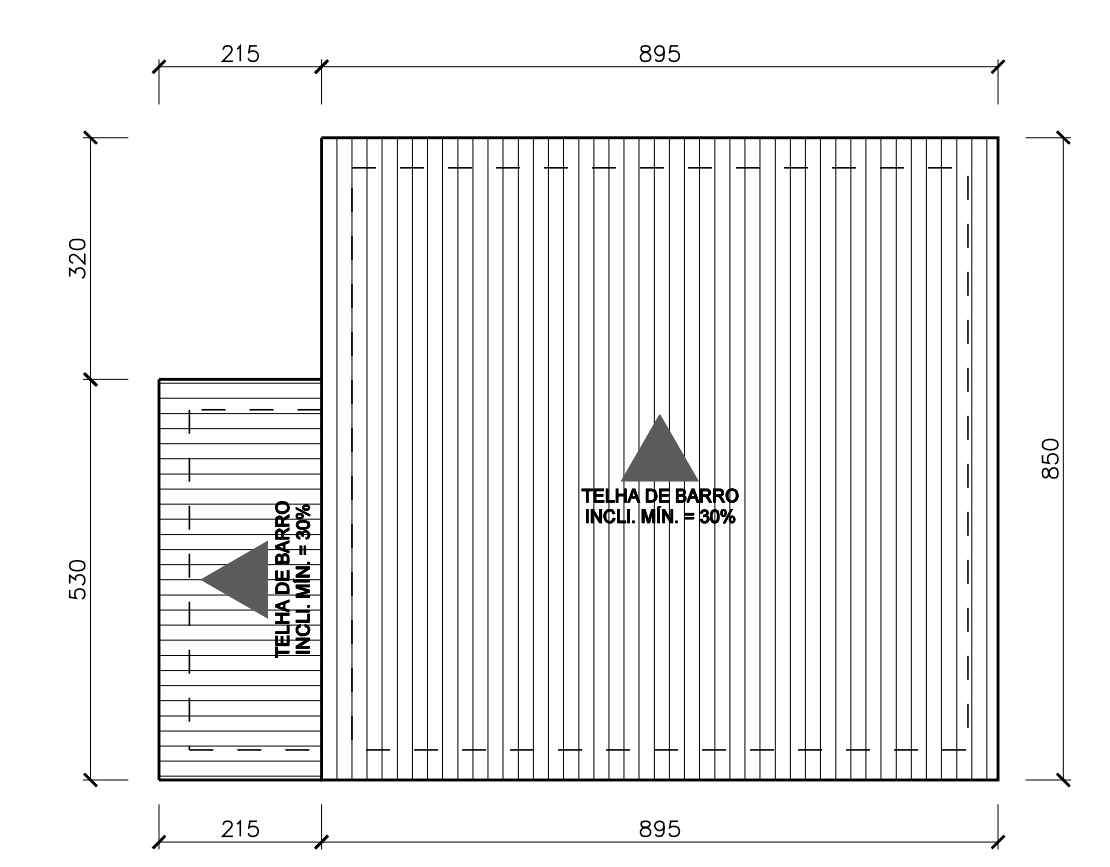
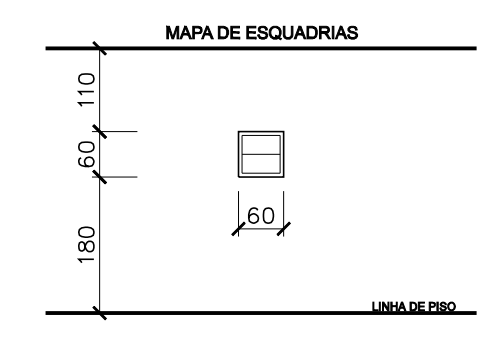
ALUMÍNIO E VIDRO

PORTAS DE MADEIRA

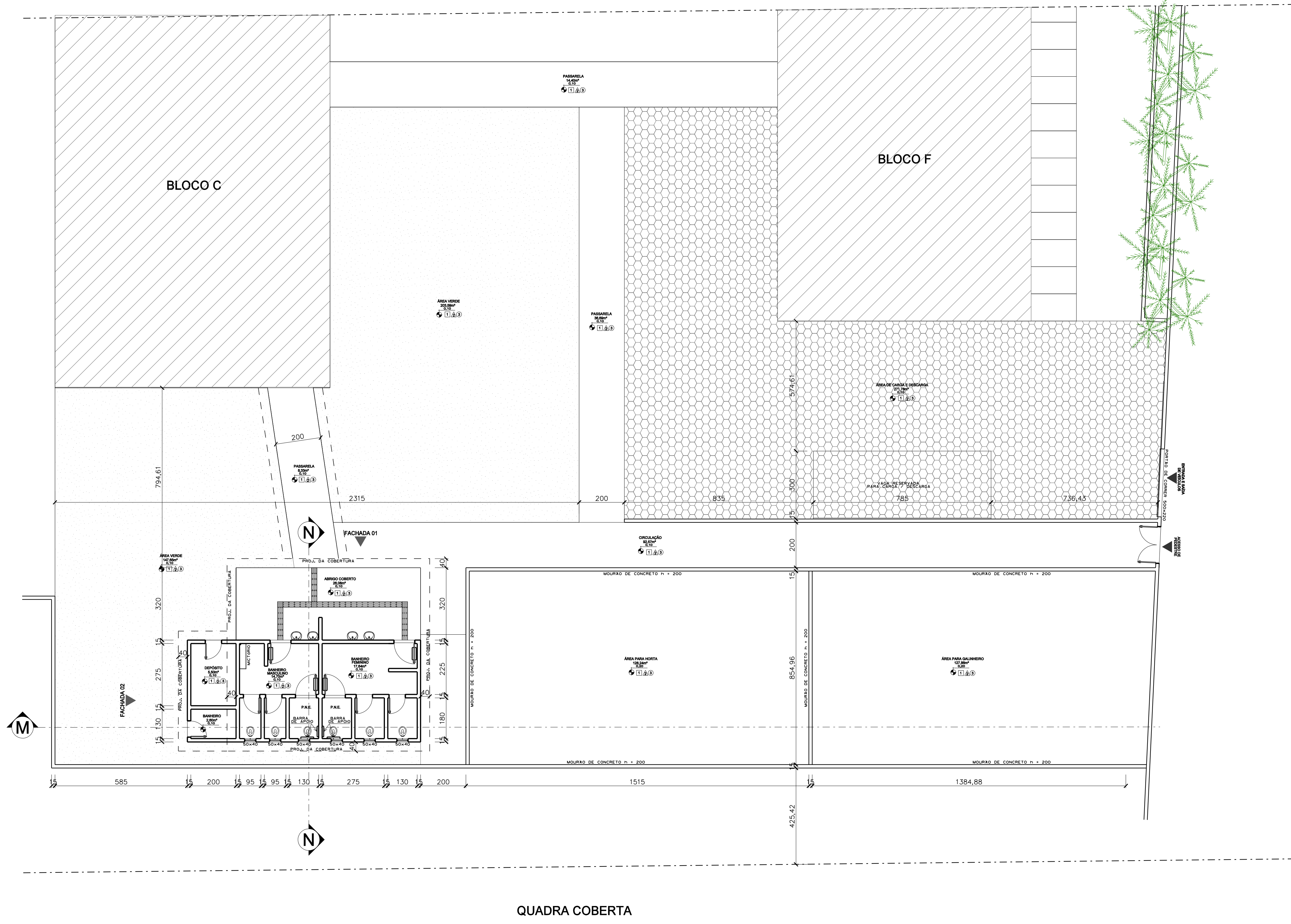
PM - PORTA DE MADEIRA 80 x 210

QUADRO DE ÁREAS BANHEIROS

AMBIENTES	ÁREA m²
BANHEIRO MASCULINO	10,70
BANHEIRO FEMININO	10,64
TOTAL	21,34

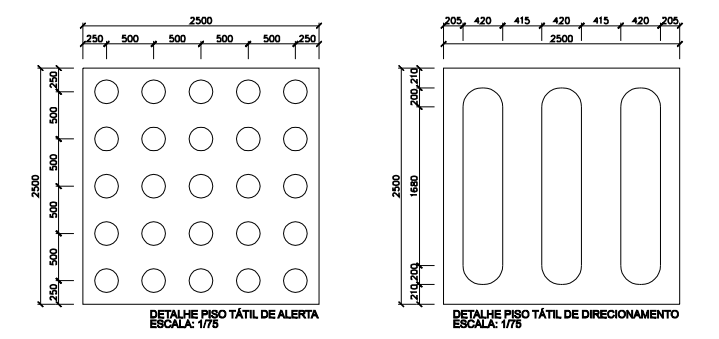


BANHEIROS - COBERTURA



BANHEIROS E ARREDORES - PLANTA BAIXA

- NOTA BANHEIROS E ARREDORES:**
- 1 - SERÁ SUBSTITUÍDO TODO O FORRO EXISTENTE POR FORRO EM PVC;
 - 2 - TODO TELHADO SERÁ SUBSTITUÍDO POR TELHA TERMOACÚSTICA;
 - 3 - O PISO EM CERÂMICA OU GRANITINA;
 - 4 - AS LOUÇAS E MICTÓRIOS SERÃO SUBSTITUÍDOS
 - 5 - AS PAREDES INTERNAS COM REVESTIMENTO CERÂMICO E EXTERNAS SERÃO PINTADAS DE ACORDO COM ESPECIFICAÇÕES DA PLANTA 10/17 .
 - 6 - PISO DO ESTACIONAMENTO E ÁREA DE CARGA E DESCARGA SERÃO EM BLOCLET SEXTAVADO COM ESPESURA DE 9CM;
 - 7 - A ESTRUTURA DA HORTA E GALINHEIRO EM MÓDULO DE CONCRETO h = 200cm
 - 8 - 7 - 4 - PISO TÁTIL EMBORRACHADO 25cm x 25cm = 10,65m.



PROPRIETÁRIO

ENG. CIVIL: DIRCEU GABRIEL BARBOSA CUNHA
CREA: 19900 D/PA

CONTEÚDO

REVITALIZAÇÃO DA ESCOLA DIONÍZIO BENTES DE CARVALHO RUA SANTO ANTÔNIO
Projeto Executivo de Engenharia
Município de Rondon do Pará - BR 222

PLANTA BAIXA DOS BANHEIROS E ARREDORES - COBERTURA
ESPECIFICAÇÕES - LEGENDAS - MAPA DE ESQUADRIAS
LOCALIZAÇÃO E ÁREA DE ATUAÇÃO

ESCALA	1/100	DATA	MARÇO / 2018	OBSERVAÇÃO
ÁREA TERRENO		ÁREA CONSTRUÍDA		TAXA DE OCUPAÇÃO

ARQ 10/17

